



Anexos

ANEXO 1a

GASTO TOTAL, CLASIFICADO POR RAMOS AUTÓNOMOS, ADMINISTRATIVOS Y GENERALES

RAMOS AUTÓNOMOS	2019
PODER LEGISLATIVO	209,230,167.0
AUDITORÍA SUPERIOR DEL ESTADO DE YUCATÁN	69,220,554.0
CONGRESO DEL ESTADO	137,009,613.0
UNIDAD DE VIGILANCIA Y EVALUACIÓN DE LA AUDITORÍA SUPERIOR DEL ESTADO DE YUCATÁN	3,000,000.0
PODER JUDICIAL	540,248,077.0
ORGANISMOS AUTÓNOMOS	2,771,322,509.0
COMISIÓN DE LOS DERECHOS HUMANOS DEL ESTADO DE YUCATÁN	36,796,032.0
INSTITUTO ELECTORAL Y DE PARTICIPACION CIUDADANA DE YUCATÁN	184,596,745.0
INSTITUTO ESTATAL DE TRANSPARENCIA, ACCESO A LA INFORMACIÓN PÚBLICA Y PROTECCIÓN DE DATOS PERSONALES	30,708,917.0
TRIBUNAL DE JUSTICIA ADMINISTRATIVA DEL ESTADO DE YUCATÁN	31,762,274.0
TRIBUNAL ELECTORAL DEL ESTADO DE YUCATÁN	31,695,287.0
UNIVERSIDAD AUTÓNOMA DE YUCATÁN	2,455,763,254.0
TOTAL	3,520,800,753.0

RAMOS ADMINISTRATIVOS	2019
CONSEJERÍA JURÍDICA	194,092,320.0
DESPACHO DEL GOBERNADOR	31,603,112.0
FISCALÍA GENERAL DEL ESTADO	445,034,889.0
SECRETARÍA DE ADMINISTRACIÓN Y FINANZAS	2,577,246,092.0
SECRETARÍA DE DESARROLLO RURAL	486,719,242.0
SECRETARÍA DE DESARROLLO SOCIAL	881,228,978.0
SECRETARÍA DE DESARROLLO SUSTENTABLE	572,030,540.0
SECRETARÍA DE EDUCACIÓN	11,063,331,415.0
SECRETARÍA DE FOMENTO ECONÓMICO Y TRABAJO	626,950,001.0
SECRETARÍA DE FOMENTO TURÍSTICO	503,694,911.0



SECRETARIA DE INVESTIGACIÓN, INNOVACIÓN Y EDUCACIÓN SUPERIOR	772,448,877.0
SECRETARÍA DE LA CONTRALORÍA GENERAL	90,285,285.0
SECRETARÍA DE LA CULTURA Y LAS ARTES	510,588,207.0
SECRETARÍA DE LAS MUJERES	77,798,839.0
SECRETARÍA DE OBRAS PÚBLICAS	1,760,185,527.0
SECRETARÍA DE PESCA Y ACUACULTURA SUSTENTABLES	114,459,907.0
SECRETARÍA DE SALUD	5,318,579,742.0
SECRETARÍA DE SEGURIDAD PÚBLICA	2,575,978,206.0
SECRETARÍA EJECUTIVA DEL SISTEMA ESTATAL ANTICORRUPCIÓN	19,582,640.0
SECRETARÍA GENERAL DE GOBIERNO	588,248,763.0
TOTAL	29,210,087,493.0

RAMOS GENERALES	2019
DEUDA PÚBLICA	550,309,260.0
JUBILACIONES Y PENSIONES	641,182,171.0
PARTICIPACIONES, APORTACIONES Y TRANSFERENCIAS A MUNICIPIOS	6,667,628,987.0
TOTAL	7,859,120,418.0
GASTO TOTAL	40,590,008,664.0



ANEXO 2 CLASIFICACIONES DEL GASTO

ANEXO 2A CLASIFICACIÓN ADMINISTRATIVA (pesos)

1. PODER EJECUTIVO

DEPENDENCIAS	IMPORTE
CONSEJERÍA JURÍDICA	125,902,377.0
DESPACHO DEL GOBERNADOR	31,603,112.0
FISCALÍA GENERAL DEL ESTADO	445,034,889.0
SECRETARÍA DE ADMINISTRACIÓN Y FINANZAS	953,747,857.0
SECRETARÍA DE DESARROLLO RURAL	486,719,242.0
SECRETARÍA DE DESARROLLO SOCIAL	337,745,106.0
SECRETARÍA DE DESARROLLO SUSTENTABLE	109,656,355.0
SECRETARÍA DE EDUCACIÓN	9,828,444,271.0
SECRETARÍA DE FOMENTO ECONÓMICO Y TRABAJO	460,156,565.0
SECRETARÍA DE FOMENTO TURÍSTICO	195,861,987.0
SECRETARÍA DE INVESTIGACIÓN, INNOVACIÓN Y EDUCACIÓN SUPERIOR	146,580,923.0
SECRETARÍA DE LA CONTRALORÍA GENERAL	90,285,285.0
SECRETARÍA DE LA CULTURA Y LAS ARTES	467,840,657.0
SECRETARÍA DE LAS MUJERES	77,798,839.0
SECRETARÍA DE OBRAS PÚBLICAS	16,375,184.0
SECRETARÍA DE PESCA Y ACUACULTURA SUSTENTABLES	114,459,907.0
SECRETARÍA DE SALUD	1,500,000.0
SECRETARÍA DE SEGURIDAD PÚBLICA	2,575,978,206.0
SECRETARÍA GENERAL DE GOBIERNO	515,706,935.0
TOTAL	16,981,397,697.0



2. ENTIDADES PARAESTATALES Y FIDEICOMISOS NO EMPRESARIALES Y NO FINANCIEROS

DEPENDENCIA COORDINADORA/ ENTIDAD	IMPORTE
CONSEJERÍA JURÍDICA	68,189,943.0
INSTITUTO DE SEGURIDAD JURÍDICA PATRIMONIAL DE YUCATÁN	68,189,943.0
SECRETARÍA DE ADMINISTRACIÓN Y FINANZAS	32,778,361.0
FIDEICOMISO PÚBLICO PARA LA ADMINISTRACIÓN DE LA RESERVA TERRITORIAL DE UCÚ	4,865,264.0
SECRETARIA TÉCNICA DE PLANEACIÓN Y EVALUACIÓN.	27,913,097.0
SECRETARÍA DE DESARROLLO SOCIAL	543,483,872.0
JUNTA DE ASISTENCIA PRIVADA DEL ESTADO DE YUCATÁN	6,205,964.0
SISTEMA PARA EL DESARROLLO INTEGRAL DE LA FAMILIA EN YUCATÁN	532,277,908.0
INSTITUTO PARA LA INCLUSIÓN DE LAS PERSONAS CON DISCAPACIDAD DEL ESTADO DE YUCATÁN	5,000,000.0
SECRETARÍA DE DESARROLLO SUSTENTABLE	462,374,185.0
COORDINACIÓN METROPOLITANA DE DESARROLLO URBANO, TERRITORIAL Y MOVILIDAD DEL ESTADO DE YUCATÁN	462,374,185.0
SECRETARÍA DE EDUCACIÓN	1,234,887,144.0
COLEGIO DE BACHILLERES DEL ESTADO DE YUCATÁN	437,117,736.0
COLEGIO DE EDUCACIÓN PROFESIONAL TÉCNICA DEL ESTADO DE YUCATÁN	130,824,597.0
COLEGIO DE ESTUDIOS CIENTÍFICOS Y TECNOLÓGICOS DEL ESTADO DE YUCATÁN	120,657,499.0
INSTITUTO DE BECAS Y CRÉDITO EDUCATIVO DEL ESTADO DE YUCATÁN	224,469,829.0
INSTITUTO DE EDUCACIÓN PARA ADULTOS DEL ESTADO DE YUCATÁN	116,787,271.0
INSTITUTO DEL DEPORTE DEL ESTADO DE YUCATÁN	205,030,212.0
SECRETARÍA DE FOMENTO ECONÓMICO Y TRABAJO	146,741,116.0
CASA DE LAS ARTESANÍAS DEL ESTADO DE YUCATÁN	20,204,832.0
INSTITUTO PROMOTOR DE FERIAS DE YUCATÁN	87,648,883.0
INSTITUTO YUCATECO DE EMPRENDEDORES	38,887,401.0
SECRETARÍA DE FOMENTO TURÍSTICO	307,832,924.0
FIDEICOMISO PARA EL DESARROLLO DEL TURISMO DE REUNIONES EN YUCATÁN	81,935,817.0
FIDEICOMISO PARA LA PROMOCIÓN TURÍSTICA DEL ESTADO DE YUCATÁN	53,898,698.0
PATRONATO DE LAS UNIDADES DE SERVICIOS CULTURALES Y TURÍSTICOS DEL ESTADO DE YUCATÁN	171,998,409.0
SECRETARIA DE INVESTIGACIÓN, INNOVACIÓN Y EDUCACIÓN SUPERIOR	625,867,954.0
AGENCIA PARA EL DESARROLLO DE YUCATÁN	7,678,169.0
ESCUELA SUPERIOR DE ARTES DE YUCATÁN	34,567,258.0
INSTITUTO DE CAPACITACIÓN PARA EL TRABAJO DEL ESTADO DE YUCATÁN	9,621,925.0
INSTITUTO TECNOLÓGICO SUPERIOR DE MOTUL	36,447,044.0
INSTITUTO TECNOLÓGICO SUPERIOR DE VALLADOLID	42,937,549.0
INSTITUTO TECNOLÓGICO SUPERIOR DEL SUR DEL ESTADO DE YUCATÁN	38,816,585.0



DEPENDENCIA COORDINADORA/ ENTIDAD	IMPORTE
INSTITUTO TECNOLÓGICO SUPERIOR PROGRESO	43,623,501.0
UNIVERSIDAD DE ORIENTE	71,497,298.0
UNIVERSIDAD POLITÉCNICA DE YUCATÁN	31,064,310.0
UNIVERSIDAD TECNOLÓGICA DEL CENTRO	22,693,625.0
UNIVERSIDAD TECNOLÓGICA DEL MAYAB	32,713,875.0
UNIVERSIDAD TECNOLÓGICA DEL PONIENTE	41,790,353.0
UNIVERSIDAD TECNOLÓGICA METROPOLITANA	179,901,682.0
UNIVERSIDAD TECNOLÓGICA REGIONAL DEL SUR	32,514,780.0
SECRETARÍA EJECUTIVA DEL SISTEMA ESTATAL ANTICORRUPCIÓN	19,582,640.0
SECRETARÍA EJECUTIVA	19,582,640.0
SECRETARÍA DE LA CULTURA Y LAS ARTES	42,747,550.0
FIDEICOMISO GARANTE DE LA ORQUESTA SINFÓNICA DE YUCATÁN	42,747,550.0
SECRETARÍA DE OBRAS PÚBLICAS	1,743,810,343.0
INSTITUTO DE INFRAESTRUCTURA CARRETERA DE YUCATÁN	426,657,282.0
INSTITUTO DE VIVIENDA DEL ESTADO DE YUCATÁN	344,798,102.0
INSTITUTO PARA EL DESARROLLO Y CERTIFICACIÓN DE LA INFRAESTRUCTURA FÍSICA EDUCATIVA DE YUCATÁN	23,743,196.0
INSTITUTO PARA LA CONSTRUCCIÓN Y CONSERVACIÓN DE OBRA PÚBLICA EN YUCATÁN	292,549,591.0
JUNTA DE AGUA POTABLE Y ALCANTARILLADO DE YUCATÁN	625,536,774.0
LA JUNTA DE ELECTRIFICACIÓN DEL ESTADO DE YUCATÁN	30,525,398.0
SECRETARÍA DE SALUD	5,317,079,742.0
ADMINISTRACIÓN DEL PATRIMONIO DE LA BENEFICENCIA PÚBLICA DEL ESTADO DE YUCATÁN	1,498,996.0
CENTRO ESTATAL DE TRASPLANTES DE YUCATÁN	2,804,200.0
HOSPITAL COMUNITARIO DE PETO YUCATAN	36,312,351.0
HOSPITAL COMUNITARIO DE TICUL YUCATÁN	42,805,968.0
HOSPITAL DE LA AMISTAD	64,863,841.0
HOSPITAL GENERAL DE TEKAX	10,000,000.0
OPD SERVICIOS DE SALUD DE YUCATÁN	4,961,438,061.0
RÉGIMEN ESTATAL DE PROTECCIÓN SOCIAL EN SALUD YUCATÁN	197,356,325.0
SECRETARÍA GENERAL DE GOBIERNO	39,115,349.0
COMISIÓN EJECUTIVA ESTATAL DE ATENCIÓN A VÍCTIMAS	23,344,226.0
INSTITUTO PARA EL DESARROLLO DE LA CULTURA MAYA DEL ESTADO DE YUCATÁN	15,771,123.0
TOTAL	10,584,491,123.0



3. ENTIDADES PARAESTATALES EMPRESARIALES NO FINANCIERAS CON PARTICIPACIÓN ESTATAL MAYORITARIA

DEPENDENCIA COORDINADORA/ ENTIDAD	IMPORTE
SECRETARÍA GENERAL DE GOBIERNO	33,426,479.0
SISTEMA TELE YUCATÁN SA DE CV	33,426,479.0
SECRETARÍA DE FOMENTO ECONÓMICO Y TRABAJO	20,052,320.0
AEROPUERTO DE CHICHÉN ITZÁ DEL ESTADO DE YUCATÁN SA DE CV	1,949,608.0
EMPRESA PORTUARIA YUCATECA SA DE CV	18,102,712.0
TOTAL	53,478,799.0

INSTITUCIONES PÚBLICAS DE SEGURIDAD SOCIAL

DEPENDENCIA COORDINADORA/ ENTIDAD	IMPORTE
SECRETARÍA DE ADMINISTRACIÓN Y FINANZAS	1,590,719,874.0
INSTITUTO DE SEGURIDAD SOCIAL DE LOS TRABAJADORES DEL ESTADO DE YUCATÁN	1,590,719,874.0
TOTAL	1,590,719,874.0

ANEXO 2b CLASIFICACIÓN POR FUENTE DE FINANCIAMIENTO Y MONTO

TIPO	FUENTE DE FINANCIAMIENTO	IMPORTE
I. Gasto No Etiquetado		
	Ingresos Propios	22,148,351,672.0
	Recursos Federales	3,126,559,657.0
	Recursos Fiscales	14,828,236,213.0
II. Gasto Etiquetado		
	Recursos Federales	18,441,656,992.0
Total general		18,441,656,992.0



Anexo 2c

CLASIFICACIÓN FUNCIONAL POR FINALIDAD, FUNCIÓN, SUBFUNCIÓN Y MONTO

CLASIFICACIÓN FUNCIONAL	IMPORTE
01- Gobierno	6,049,514,602
01.02.02- Justicia	12,706,789
01.02.02.02- Procuración de Justicia	12,706,789
01.02.03- Coordinación de la Política de Gobierno	33,928,515
01.02.03.01- Presidencia/Gubernatura	33,916,595
01.02.03.04- Función Pública	11,920
01.04.03- Coordinación de la Política de Gobierno	129,588,848
01.04.03.04- Función Pública	11,163,212
01.04.03.07- Población	2,590,768
01.04.03.08- Territorio	115,834,868
01.05.01- Legislación	137,009,613
01.05.01.01- Legislación	137,009,613
01.05.02- Justicia	1,358,923,440
01.05.02.01- Impartición de Justicia	625,325,520
01.05.02.02- Procuración de Justicia	485,029,788
01.05.02.03- Reclusión y Readaptación Social	189,699,872
01.05.02.04- Derechos Humanos	58,868,260
01.05.03- Coordinación de la Política de Gobierno	86,188,342
01.05.03.04- Función Pública	1,148,915
01.05.03.05- Asuntos Jurídicos	85,039,427
01.05.07- Asuntos de Orden Público y Seguridad Interior	2,615,505,530
01.05.07.01- Policía	2,538,719,909
01.05.07.02- Protección Civil	31,133,148
01.05.07.03- Otros Asuntos de Orden Público y Seguridad	45,652,473
01.05.08- Otros Servicios Generales	121,089,022
01.05.08.01- Servicios Registrales, Administrativos y Patrimoniales	114,361,066
01.05.08.04- Acceso a la Información Pública Gubernamental	6,727,956
01.06.03- Coordinación de la Política de Gobierno	597,737,202
01.06.03.01- Presidencia / Gubernatura	181,359,041
01.06.03.02- Política Interior	26,929,234
01.06.03.04- Función Pública	179,949,288
01.06.03.06- Organización de Procesos Electorales	184,596,745
01.06.03.09- Otros	24,902,894
01.06.05- Asuntos Financieros y Hacendarios	719,070,765
01.06.05.02- Asuntos Hacendarios	719,070,765
01.06.08- Otros Servicios Generales	237,766,536
01.06.08.03- Servicios de Comunicación y Medios	203,734,184



01.06.08.04- Acceso a la Información Pública Gubernamental	34,032,352
02- Desarrollo Social	24,868,816,861
02.02.02- Vivienda y Servicios a la Comunidad	430,192,411
02.02.02.05- Vivienda	430,192,411
02.02.03- Salud	5,361,089,637
02.02.03.01- Prestación de Servicios a la Comunidad	430,446,210
02.02.03.02- Prestación de Servicios de Salud a la Persona	4,348,342,026
02.02.03.03- Generación de Recursos para la Salud	83,235,916
02.02.03.04- Rectoría del Sistema de Salud	315,626,953
02.02.03.05- Protección Social en Salud	183,438,532
02.02.04- Recreación, Cultura y otras Manifestaciones Sociales	10,362,155
02.02.04.04- Asuntos Religiosos y Otras Manifestaciones Sociales	10,362,155
02.02.06- Protección Social	1,048,146,725
02.02.06.05- Alimentación y Nutrición	276,988,409
02.02.06.07- Indígenas	38,420,386
02.02.06.08- Otros Grupos Vulnerables	587,606,506
02.02.06.09- Otros de Seguridad Social y Asistencia Social	145,131,424
02.02.07- Otros Asuntos Sociales	30,775,479
02.02.07.01- Otros Asuntos Sociales	30,775,479
02.03.04- Recreación, Cultura y Otras Manifestaciones Sociales	792,620,599
02.03.04.01- Deporte y Recreación	276,929,737
02.03.04.02- Cultura	515,690,862
02.03.05- Educación	13,970,487,726
02.03.05.01- Educación Básica	7,557,556,302
02.03.05.02- Educación Media Superior	740,003,078
02.03.05.03- Educación Superior	2,322,507,595
02.03.05.05- Educación para Adultos	249,900,008
02.03.05.06- Otros Servicios Educativos y Actividades Inherentes	3,100,520,743
02.03.06- Comunicaciones	43,122,665
02.03.06.09- Otros de Seguridad Social y Asistencia Social	43,122,665
02.04.01- Protección Ambiental	569,946,216
02.04.01.01- Ordenación de Desechos	54,932,496
02.04.01.03- Ordenación de Aguas Residuales, Drenaje y Alcantarillado	460,274,921
02.04.01.04- Reducción de la Contaminación	37,215,046
02.04.01.05- Protección a la Diversidad Biológica y del Paisaje	17,523,753
02.04.02- Vivienda y Servicios a la Comunidad	424,000,868
02.04.02.01- Urbanización	319,979,862
02.04.02.03- Abastecimiento de Agua	96,224,271
02.04.02.04- Alumbrado Público	7,796,735
02.06.06- Protección Social	2,188,072,380



02.06.06.02- Edad Avanzada	2,075,157,828
02.06.06.09- Otros de Seguridad Social y Asistencia Social	112,914,552
03- Desarrollo Económico	2,453,738,954
03.01.01- Asuntos Económicos, Comerciales y Laborales en General	563,812,975
03.01.01.01- Asuntos Económicos y Comerciales en General	504,363,135
03.01.01.02- Asuntos Laborales Generales	59,449,840
03.01.02- Agropecuaria, Silvicultura, Pesca y Caza	400,976,128
03.01.02.01- Agropecuaria	393,091,495
03.01.02.03- Acuicultura, Pesca y Caza	7,884,633
03.01.05- Transporte	18,102,712
03.01.05.02- Transporte por Agua y Puertos	18,102,712
03.01.07- Turismo	503,674,911
03.01.07.01- Turismo	503,674,911
03.01.08- Ciencia, Tecnología e Innovación	95,183,934
03.01.08.01- Investigación Científica	35,326,088
03.01.08.03- Servicios Científicos y Tecnológicos	47,835,689
03.01.08.04- Innovación	12,022,157
03.03.08- Ciencia, Tecnología e Innovación	16,263,309
03.03.08.01- Investigación Científica	16,263,309
03.04.05- Transporte	852,535,058
03.04.05.01- Transporte por Carretera	513,907,282
03.04.05.06- Otros relacionados con el Transporte	338,627,776
03.06.01- Asuntos Económicos, Comerciales y Laborales en General	3,189,927
03.06.01.01- Asuntos Económicos y Comerciales en General	3,189,927
04- Otras No Clasificadas en Funciones Anteriores	7,217,938,247
04.01.02- Transferencias, Participaciones y Aportaciones entre Diferentes Órdenes de Gobierno	3,611,849,987
04.01.02.02- Participaciones entre Diferentes Niveles y Órdenes de Gobierno	3,611,849,987
04.02.02- Transferencias, Participaciones y Aportaciones entre Diferentes Órdenes de Gobierno	3,055,779,000
04.02.02.03- Aportaciones entre Diferentes Niveles y Órdenes de Gobierno	3,055,779,000
04.06.01- Transacciones de la Deuda Pública / Costo Financiero de la Deuda	550,309,260
04.06.01.01- Deuda Pública Interna	550,309,260
04.06.02- Transferencias, Participaciones y Aportaciones entre Diferentes Niveles y Órdenes de Gobierno	
04.06.02.01- Transferencias entre Diferentes Niveles y Órdenes de Gobierno	-
Total general	40,590,008,664



Anexo 2d
CLASIFICACIÓN PROGRAMÁTICA POR TIPO DE PROGRAMA Y MONTO

PROGRAMAS PRESUPUESTARIOS		ASIGNACION PRESUPUESTAL
1- Subsidio Sector social y privado o entidades federativas y municipios		2,057,844,720.0
1- Sujetos a Reglas de Operación	S	1,874,406,188.0
2- Otros subsidios	U	183,438,532.0
2- Desempeño de las funciones		23,685,123,189.0
10- Proyectos de Inversión	K	1,239,725,309.0
3- Prestación de Servicios Públicos	E	18,871,781,711.0
4- Provisión de Bienes Públicos	B	21,244,859.0
5- Planeación, seguimiento y evaluación de políticas públicas	P	218,019,531.0
6- Promoción y Fomento	F	408,125,466.0
7- Regulación y supervisión	G	318,271,032.0
9- Específicos	R	2,607,955,281.0
3- Administrativos y de Apoyo		6,987,920,337.0
11- Apoyo al proceso presupuestario y para mejorar la eficiencia institucional	M	6,609,082,594.0
12- Apoyo a la función pública y al mejoramiento de la gestión	O	378,837,743.0
5- Obligaciones		641,182,171.0
16- Pensiones y jubilaciones	J	641,182,171.0
6- Programas de gasto Federalizado (gobierno federal)		7,217,938,247.0
20- Gasto Federalizado	I	3,055,779,000.0
21- Participaciones a entidades federativas y municipios		3,611,849,987.0
22- Costo financiero, deuda o apoyos a deudores y ahorradores de la banca		550,309,260.0
TOTAL		40,590,008,664.0



Anexo 2e
CLASIFICACIÓN POR TIPO DE GASTO Y MONTO

TIPO DE GASTO	IMPORTE
Amortización de la Deuda y Disminución de Pasivos	485,158,699.0
Gasto Corriente	29,924,729,693.0
Gasto de Capital	2,321,301,114.0
Participaciones y Aportaciones	6,667,628,987.0
Pensiones y Jubilaciones	1,191,190,171.0
TOTAL	40,590,008,664.0



Anexo 2f
CLASIFICACIÓN POR OBJETO DEL GASTO POR CAPÍTULO, CONCEPTO, PARTIDA GÉNERICA E IMPORTE

CAPÍTULO/ CONCEPTO/ PARTIDA GÉNERICA	IMPORTE
1000 - SERVICIOS PERSONALES	12,294,853,268
1100 - REMUNERACIONES AL PERSONAL DE CARÁCTER PERMANENTE	6,365,702,240
1110 - DIETAS	-
1130 - SUELDOS BASE AL PERSONAL PERMANENTE	6,365,702,240
1200 - REMUNERACIONES AL PERSONAL DE CARÁCTER TRANSITORIO	827,333,244
1210 - HONORARIOS ASIMILABLES A SALARIOS	48,082,104
1220 - SUELDOS BASE AL PERSONAL EVENTUAL	779,195,640
1230 - RETRIBUCIONES POR SERVICIOS DE CARÁCTER SOCIAL	55,500
1300 - REMUNERACIONES ADICIONALES Y ESPECIALES	2,037,138,695
1310 - PRIMAS POR AÑOS DE SERVICIOS EFECTIVOS PRESTADOS	26,800,433
1320 - PRIMAS DE VACACIONES, DOMINICAL Y GRATIFICACIÓN DE FIN DE AÑO	1,279,367,920
1330 - HORAS EXTRAORDINARIAS	4,289,488
1340 - COMPENSACIONES	397,905,988
1370 - HONORARIOS ESPECIALES	15,785,016
1380 - PARTICIPACIONES POR VIGILANCIA EN EL CUMPLIMIENTO DE LAS LEYES Y CUSTODIA DE VALORES	312,989,850
1400 - SEGURIDAD SOCIAL	966,890,380
1410 - APORTACIONES DE SEGURIDAD SOCIAL	826,850,954
1440 - APORTACIONES PARA SEGUROS	140,039,426
1500 - OTRAS PRESTACIONES SOCIALES Y ECONÓMICAS	811,800,445
1510 - CUOTAS PARA EL FONDO DE AHORRO Y FONDO DE TRABAJO	125,854,584
1520 - INDEMNIZACIONES	5,408,556
1540 - PRESTACIONES CONTRACTUALES	184,733,687
1590 - OTRAS PRESTACIONES SOCIALES Y ECONÓMICAS	495,803,618
1600 - PREVISIONES	325,191,839
1610 - PREVISIONES DE CARÁCTER LABORAL, ECONÓMICA Y DE SEGURIDAD SOCIAL	325,191,839
1700 - PAGO DE ESTÍMULOS A SERVIDORES PÚBLICOS	960,796,425
1710 - ESTÍMULOS	960,796,425
2000 - MATERIALES Y SUMINISTROS	749,467,032
2100 - MATERIALES DE ADMINISTRACIÓN, EMISIÓN DE DOCUMENTOS Y ARTÍCULOS OFICIALES	90,100,145
2110 - MATERIALES, ÚTILES Y EQUIPOS MENORES DE OFICINA	27,053,709
2120 - MATERIALES Y ÚTILES DE IMPRESIÓN Y REPRODUCCIÓN	2,160,958
2130 - MATERIAL ESTADÍSTICO Y GEOGRÁFICO	237,200
2140 - MATERIALES, ÚTILES Y EQUIPOS MENORES DE TECNOLOGÍAS DE LA INFORMACIÓN Y COMUNICACIONES	20,746,140
2150 - MATERIAL IMPRESO E INFORMACIÓN DIGITAL	1,413,269



2160 - MATERIAL DE LIMPIEZA	13,472,212
2170 - MATERIALES Y ÚTILES DE ENSEÑANZA	16,155,657
2180 - MATERIALES PARA EL REGISTRO E IDENTIFICACIÓN DE BIENES Y PERSONAS	8,861,000
2200 - ALIMENTOS Y UTENSILIOS	149,397,888
2210 - PRODUCTOS ALIMENTICIOS PARA PERSONAS	147,791,123
2220 - PRODUCTOS ALIMENTICIOS PARA ANIMALES	245,886
2230 - UTENSILIOS PARA EL SERVICIO DE ALIMENTACIÓN	1,360,879
2300 - MATERIAS PRIMAS Y MATERIALES DE PRODUCCIÓN Y COMERCIALIZACIÓN	87,000
2310 - PRODUCTOS ALIMENTICIOS, AGROPECUARIOS Y FORESTALES ADQUIRIDOS COMO MATERIA PRIMA	-
2320 - INSUMOS TEXTILES ADQUIRIDOS COMO MATERIA PRIMA	27,000
2340 - COMBUSTIBLES, LUBRICANTES, ADITIVOS, CARBÓN Y SUS DERIVADOS ADQUIRIDOS COMO MATERIA PRIMA	-
2350 - PRODUCTOS QUÍMICOS, FARMACÉUTICOS Y DE LABORATORIO ADQUIRIDOS COMO MATERIA PRIMA	-
2380 - MERCANCIAS ADQUIRIDAS PARA SU COMERCIALIZACIÓN	60,000
2400 - MATERIALES Y ARTÍCULOS DE CONSTRUCCIÓN Y DE REPARACIÓN	31,692,113
2410 - PRODUCTOS MINERALES NO METÁLICOS	425,880
2420 - CEMENTO Y PRODUCTOS DE CONCRETO	555,229
2430 - CAL, YESO Y PRODUCTOS DE YESO	166,195
2440 - MADERA Y PRODUCTOS DE MADERA	294,966
2450 - VIDRIO Y PRODUCTOS DE VIDRIO	539,362
2460 - MATERIAL ELÉCTRICO Y ELECTRÓNICO	6,964,995
2470 - ARTÍCULOS METÁLICOS PARA LA CONSTRUCCIÓN	4,607,776
2480 - MATERIALES COMPLEMENTARIOS	2,914,866
2490 - OTROS MATERIALES Y ARTÍCULOS DE CONSTRUCCIÓN Y REPARACIÓN	15,222,844
2500 - PRODUCTOS QUÍMICOS, FARMACÉUTICOS Y DE LABORATORIO	11,305,145
2510 - PRODUCTOS QUÍMICOS BÁSICOS	2,876,243
2520 - FERTILIZANTES, PESTICIDAS Y OTROS AGROQUÍMICOS	305,897
2530 - MEDICINAS Y PRODUCTOS FARMACÉUTICOS	4,415,301
2540 - MATERIALES, ACCESORIOS Y SUMINISTROS MÉDICOS	2,133,568
2550 - MATERIALES, ACCESORIOS Y SUMINISTROS DE LABORATORIO	1,546,047
2560 - FIBRAS SINTÉTICAS, HULES, PLÁSTICOS Y DERIVADOS	6,160
2590 - OTROS PRODUCTOS QUÍMICOS	21,929
2600 - COMBUSTIBLES, LUBRICANTES Y ADITIVOS	310,288,925
2610 - COMBUSTIBLES, LUBRICANTES Y ADITIVOS	310,288,925
2700 - VESTUARIO, BLANCOS, PRENDAS DE PROTECCIÓN Y ARTÍCULOS DEPORTIVOS	58,747,704
2710 - VESTUARIO Y UNIFORMES	53,787,324
2720 - PRENDAS DE SEGURIDAD Y PROTECCIÓN PERSONAL	1,566,087
2730 - ARTÍCULOS DEPORTIVOS	1,780,350



2740 - PRODUCTOS TEXTILES	463,095
2750 - BLANCOS Y OTROS PRODUCTOS TEXTILES, EXCEPTO PRENDAS DE VESTIR	1,150,848
2800 - MATERIALES Y SUMINISTROS PARA SEGURIDAD	7,991,000
2820 - MATERIALES DE SEGURIDAD PÚBLICA	356,000
2830 - PRENDAS DE PROTECCIÓN PARA SEGURIDAD PÚBLICA Y NACIONAL	7,635,000
2900 - HERRAMIENTAS, REFACCIONES Y ACCESORIOS MENORES	89,857,112
2910 - HERRAMIENTAS MENORES	3,401,244
2920 - REFACCIONES Y ACCESORIOS MENORES DE EDIFICIOS	2,302,213
2930 - REFACCIONES Y ACCESORIOS MENORES DE MOBILIARIO Y EQUIPO DE ADMINISTRACIÓN, EDUCACIONAL Y RECREATIVO	3,517,922
2940 - REFACCIONES Y ACCESORIOS MENORES DE EQUIPO DE CÓMPUTO Y TECNOLOGÍAS DE LA INFORMACIÓN	8,376,376
2950 - REFACCIONES Y ACCESORIOS MENORES DE EQUIPO E INSTRUMENTAL MÉDICO Y DE LABORATORIO	468,056
2960 - REFACCIONES Y ACCESORIOS MENORES DE EQUIPO DE TRANSPORTE	63,330,183
2980 - REFACCIONES Y ACCESORIOS MENORES DE MAQUINARIA Y OTROS EQUIPOS	1,942,986
2990 - REFACCIONES Y ACCESORIOS MENORES OTROS BIENES MUEBLES	6,518,132
3000 - SERVICIOS GENERALES	2,019,893,029
3100 - SERVICIOS BÁSICOS	180,395,752
3110 - ENERGÍA ELÉCTRICA	124,102,639
3120 - GAS	438,289
3130 - AGUA	3,776,335
3140 - TELEFONÍA TRADICIONAL	20,248,238
3150 - TELEFONÍA CELULAR	4,268,564
3160 - SERVICIOS DE TELECOMUNICACIONES Y SATÉLITES	23,510,392
3170 - SERVICIOS DE ACCESO DE INTERNET, REDES Y PROCESAMIENTO DE INFORMACIÓN	1,878,709
3180 - SERVICIOS POSTALES Y TELEGRÁFICOS	912,428
3190 - SERVICIOS INTEGRALES Y OTROS SERVICIOS	1,260,158
3200 - SERVICIOS DE ARRENDAMIENTO	500,743,644
3220 - ARRENDAMIENTO DE EDIFICIOS	37,097,479
3230 - ARRENDAMIENTO DE MOBILIARIO Y EQUIPO DE ADMINISTRACIÓN, EDUCACIONAL Y RECREATIVO	36,249,054
3240 - ARRENDAMIENTO DE EQUIPO E INSTRUMENTAL MÉDICO Y DE LABORATORIO	-
3250 - ARRENDAMIENTO DE EQUIPO DE TRANSPORTE	138,367,299
3260 - ARRENDAMIENTO DE MAQUINARIA, OTROS EQUIPOS Y HERRAMIENTAS	1,165,053
3270 - ARRENDAMIENTO DE ACTIVOS INTANGIBLES	12,635,245
3290 - OTROS ARRENDAMIENTOS	275,229,514
3300 - SERVICIOS PROFESIONALES, CIENTÍFICOS, TÉCNICOS Y OTROS SERVICIOS	345,163,250
3310 - SERVICIOS LEGALES, DE CONTABILIDAD, AUDITORÍA Y RELACIONADOS	55,306,317
3320 - SERVICIOS DE DISEÑO, ARQUITECTURA, INGENIERÍA Y ACTIVIDADES RELACIONADAS	557,028



3330 - SERVICIOS DE CONSULTORÍA ADMINISTRATIVA, PROCESOS, TÉCNICA Y EN TECNOLOGÍAS DE LA INFORMACIÓN	86,875,432
3340 - SERVICIOS DE CAPACITACIÓN A SERVIDORES PÚBLICOS	50,280,098
3350 - SERVICIOS DE INVESTIGACIÓN CIENTÍFICA Y DESARROLLO	14,723,146
3360 - SERVICIOS DE APOYO ADMINISTRATIVO, FOTOCOPIADO E IMPRESIÓN	99,135,268
3370 - SERVICIOS DE PROTECCIÓN Y SEGURIDAD	-
3380 - SERVICIOS DE VIGILANCIA	9,442,808
3390 - SERVICIOS PROFESIONALES, CIENTÍFICOS Y TÉCNICOS INTEGRALES	28,843,153
3400 - SERVICIOS FINANCIEROS, BANCARIOS Y COMERCIALES	113,861,941
3410 - SERVICIOS FINANCIEROS Y BANCARIOS	69,016,808
3430 - SERVICIOS DE RECAUDACIÓN, TRASLADO Y CUSTODIA DE VALORES	42,000
3440 - SEGUROS DE RESPONSABILIDAD PATRIMONIAL Y FINANZAS	1,800
3450 - SEGURO DE BIENES PATRIMONIALES	38,602,157
3460 - ALMACENAJE, ENVASE Y EMBALAJE	253,980
3470 - FLETES Y MANIOBRAS	2,285,196
3480 - COMISIONES POR VENTAS	3,660,000
3500 - SERVICIOS DE INSTALACIÓN, REPARACIÓN, MANTENIMIENTO Y CONSERVACIÓN	404,971,186
3510 - CONSERVACIÓN Y MANTENIMIENTO MENOR DE INMUEBLES	84,558,163
3520 - INSTALACIÓN, REPARACIÓN Y MANTENIMIENTO DE MOBILIARIO Y EQUIPO DE ADMINISTRACIÓN, EDUCACIONAL Y RECREATIVO	14,164,470
3530 - INSTALACIÓN, REPARACIÓN Y MANTENIMIENTO DE EQUIPO DE CÓMPUTO Y TECNOLOGÍAS DE LA INFORMACIÓN	39,283,369
3540 - INSTALACIÓN, REPARACIÓN Y MANTENIMIENTO DE EQUIPO E INSTRUMENTAL MÉDICO Y DE LABORATORIO	25,440
3550 - REPARACIÓN Y MANTENIMIENTO DE EQUIPO DE TRANSPORTE	209,159,418
3560 - REPARACIÓN Y MANTENIMIENTO DE EQUIPO DE DEFENSA Y SEGURIDAD	12,801,885
3570 - INSTALACIÓN, REPARACIÓN Y MANTENIMIENTO DE MAQUINARIA, OTROS EQUIPOS Y HERRAMIENTA	25,860,527
3580 - SERVICIOS DE LIMPIEZA Y MANEJO DE DESECHOS	13,054,561
3590 - SERVICIOS DE JARDINERÍA Y FUMIGACIÓN	6,063,353
3600 - SERVICIOS DE COMUNICACIÓN SOCIAL Y PUBLICIDAD	104,367,482
3610 - DIFUSIÓN POR RADIO, TELEVISIÓN Y OTROS MEDIOS DE MENSAJES SOBRE PROGRAMAS Y ACTIVIDADES GUBERNAMENTALES	86,373,557
3620 - DIFUSIÓN POR RADIO, TELEVISIÓN Y OTROS MEDIOS DE MENSAJES COMERCIALES PARA PROMOVER LA VENTA DE BIENES O SERVICIOS	16,728,022
3640 - SERVICIOS DE REVELADO DE FOTOGRAFÍAS	-
3690 - OTROS SERVICIOS DE INFORMACIÓN	1,265,903
3700 - SERVICIOS DE TRASLADO Y VIÁTICOS	28,995,662
3710 - PASAJES AÉREOS	9,471,756
3720 - PASAJES TERRESTRES	1,138,852
3730 - PASAJES MARÍTIMOS, LACUSTRES Y FLUVIALES	23,000
3750 - VIÁTICOS EN EL PAÍS	13,047,119



3760 - VIÁTICOS EN EL EXTRANJERO	3,259,494
3780 - SERVICIOS INTEGRALES DE TRASLADO Y VIÁTICOS	158,473
3790 - OTROS SERVICIOS DE TRASLADO Y HOSPEDAJE	1,896,968
3800 - SERVICIOS OFICIALES	194,571,055
3810 - GASTOS DE CEREMONIAL	32,233,665
3820 - GASTOS DE ORDEN SOCIAL Y CULTURAL	150,152,209
3830 - CONGRESOS Y CONVENCIONES	9,494,455
3840 - EXPOSICIONES	2,674,165
3850 - GASTOS DE REPRESENTACIÓN	16,561
3900 - OTROS SERVICIOS GENERALES	146,823,057
3910 - SERVICIOS FUNERARIOS Y DE CEMENTERIOS	-
3920 - IMPUESTOS Y DERECHOS	18,477,378
3930 - IMPUESTOS Y DERECHOS DE IMPORTACIÓN	25,000
3950 - PENAS, MULTAS, ACCESORIOS Y ACTUALIZACIONES	55,968
3960 - OTROS GASTOS POR RESPONSABILIDADES	20
3980 - IMPUESTOS SOBRE NÓMINAS Y OTROS QUE SE DERIVEN DE UNA RELACIÓN	126,604,691
LABORAL	
3990 - OTROS SERVICIOS GENERALES	1,660,000
4000 - TRANSFERENCIAS, ASIGNACIONES, SUBSIDIOS Y OTRAS AYUDAS	17,645,582,161
4100 - TRANSFERENCIAS INTERNAS Y ASIGNACIONES AL SECTOR PÚBLICO	13,923,047,717
4110 - ASIGNACIONES PRESUPUESTARIAS AL PODER EJECUTIVO	264,845,898
4150 - TRANSFERENCIAS INTERNAS OTORGADAS A ENTIDADES PARAESTATALES NO EMPRESARIALES Y NO FINANCIERAS	10,132,200,072
4160 - TRANSFERENCIAS INTERNAS OTORGADAS A ENTIDADES PARAESTATALES EMPRESARIALES Y NO FINANCIERAS	107,377,497
4140 - ASIGNACIONES PRESUPUESTARIAS A ÓRGANOS AUTÓNOMOS	2,669,146,006
4130 - ASIGNACIONES PRESUPUESTARIAS AL PODER JUDICIAL	540,248,077
4120 - ASIGNACIONES PRESUPUESTARIAS AL PODER LEGISLATIVO	209,230,167
4200 - TRANSFERENCIAS AL RESTO DEL SECTOR PÚBLICO	6,090,000
4210 - TRANSFERENCIAS OTORGADAS A ORGANISMOS ENTIDADES PARAESTATALES NO EMPRESARIALES Y NO FINANCIERAS	6,090,000
4300 - SUBSIDIOS Y SUBVENCIONES	1,449,483,635
4310 - SUBSIDIOS A LA PRODUCCIÓN	353,249,743
4330 - SUBSIDIOS A LA INVERSIÓN	344,924,182
4340 - SUBSIDIOS A LA PRESTACIÓN DE SERVICIOS PÚBLICOS	459,105,972
4360 - SUBSIDIOS A LA VIVIENDA	23,000,000
4380 - SUBSIDIOS A ENTIDADES FEDERATIVAS Y MUNICIPIOS	-
4390 - OTROS SUBSIDIOS	269,203,738
4400 - AYUDAS SOCIALES	448,407,225
4410 - AYUDAS SOCIALES A PERSONAS	314,002,673
4420 - BECAS Y OTRAS AYUDAS PARA PROGRAMAS DE CAPACITACIÓN	11,077,103
4440 - AYUDAS SOCIALES A ACTIVIDADES CIENTÍFICAS O ACADÉMICAS	7,440,000



4450 - AYUDAS SOCIALES A INSTITUCIONES SIN FINES DE LUCRO	43,122,868
4470 - AYUDAS SOCIALES A ENTIDADES DE INTERÉS PÚBLICO	70,764,581
4480 - AYUDAS POR DESASTRES NATURALES Y OTROS SINIESTROS	2,000,000
4500 - PENSIONES Y JUBILACIONES	1,195,700,171
4510 - PENSIONES	287,567,704
4520 - JUBILACIONES	903,527,652
4590 - OTRAS PENSIONES Y JUBILACIONES	4,604,815
4600 - TRANSFERENCIAS A FIDEICOMISOS, MANDATOS Y OTROS ANÁLOGOS	11,166,961
4610 - TRANSFERENCIAS A FIDEICOMISOS DEL PODER EJECUTIVO	9,350,000
4640 - TRANSFERENCIAS A FIDEICOMISOS PÚBLICOS DE ENTIDADES PARAESTATALES NO EMPRESARIALES Y NO FINANCIERAS	1,816,961
4700 - TRANSFERENCIAS A LA SEGURIDAD SOCIAL	558,790,000
4710 - TRANSFERENCIAS POR OBLIGACIÓN DE LEY	558,790,000
4800 - DONATIVOS	52,896,452
4810 - DONATIVOS A INSTITUCIONES SIN FINES DE LUCRO	52,896,452
5000 - BIENES MUEBLES, INMUEBLES E INTANGIBLES	111,671,594
5100 - MOBILIARIO Y EQUIPO DE ADMINISTRACIÓN	27,284,464
5110 - MUEBLES DE OFICINA Y ESTANTERÍA	1,900,451
5120 - MUEBLES, EXCEPTO DE OFICINA Y ESTANTERÍA	160,000
5130 - BIENES ARTÍSTICOS, CULTURALES Y CIENTÍFICOS	92,000
5150 - EQUIPO DE CÓMPUTO Y DE TECNOLOGÍA DE LA INFORMACIÓN	22,727,007
5190 - OTROS MOBILIARIOS Y EQUIPOS DE ADMINISTRACIÓN	2,405,006
5200 - MOBILIARIO Y EQUIPO EDUCACIONAL Y RECREATIVO	16,876,700
5210 - EQUIPOS Y APARATOS AUDIOVISUALES	1,419,250
5230 - CÁMARAS FOTOGRÁFICAS Y DE VIDEO	622,000
5290 - OTRO MOBILIARIO Y EQUIPO EDUCACIONAL Y RECREATIVO	14,835,450
5300 - EQUIPO E INSTRUMENTAL MÉDICO Y DE LABORATORIO	223,189
5310 - EQUIPO MÉDICO Y DE LABORATORIO	223,189
5400 - VEHÍCULOS Y EQUIPO DE TRANSPORTE	11,858,417
5410 - VEHÍCULOS Y EQUIPO TERRESTRE	11,858,417
5500 - EQUIPO DE DEFENSA Y SEGURIDAD	1,910,000
5510 - EQUIPO DE DEFENSA Y SEGURIDAD	1,910,000
5600 - MAQUINARIA, OTROS EQUIPOS Y HERRAMIENTAS	33,383,830
5610 - MAQUINARIA Y EQUIPO AGROPECUARIO	-
5620 - MAQUINARIA Y EQUIPO INDUSTRIAL	30,000
5650 - EQUIPO DE COMUNICACIÓN Y TELECOMUNICACIÓN	27,043,626
5670 - HERRAMIENTAS Y MÁQUINAS-HERRAMIENTA	58,000
5690 - OTROS EQUIPOS	6,252,204
5900 - ACTIVOS INTANGIBLES	20,134,994
5910 - SOFTWARE	5,174,763
5920 - PATENTES	300,000



5970 - LICENCIAS INFORMÁTICAS E INTELECTUALES	13,815,023
5990 - OTROS ACTIVOS INTANGIBLES	845,208
6000 - INVERSIÓN PÚBLICA	565,636,390
6100 - OBRA PÚBLICA EN BIENES DE DOMINIO PÚBLICO	153,706,856
6110 - EDIFICACIÓN HABITACIONAL	16,476,727
6120 - EDIFICACIÓN NO HABITACIONAL	67,105,129
6160 - OTRAS CONSTRUCCIONES DE INGENIERÍA CIVIL U OBRA PESADA	56,000,000
6190 - TRABAJOS DE ACABADOS EN EDIFICACIONES Y OTROS TRABAJOS ESPECIALIZADOS	14,125,000
6200 - OBRA PÚBLICA EN BIENES PROPIOS	411,929,534
6220 - EDIFICACIÓN NO HABITACIONAL	406,108,654
6270 - INSTALACIONES Y EQUIPAMIENTO EN CONSTRUCCIONES	5,820,880
7000 - INVERSIONES FINANCIERAS Y OTRAS PROVISIONES	50,117,504
7100 - INVERSIONES PARA EL FOMENTO DE ACTIVIDADES PRODUCTIVAS	23,900,000
7110 - CRÉDITOS OTORGADOS POR ENTIDADES FEDERATIVAS Y MUNICIPIOS AL SECTOR SOCIAL Y PRIVADO PARA EL FOMENTO DE ACTIVIDADES PRODUCTIVAS.	23,900,000
7200 - ACCIONES Y PARTICIPACIONES DE CAPITAL	1,949,608
7220 - ACCIONES Y PARTICIPACIONES DE CAPITAL EN ENTIDADES PARAESTATALES EMPRESARIALES Y NO FINANCIERAS CON FINES DE POLÍTICA ECONÓMICA	1,949,608
7900 - PROVISIONES PARA CONTINGENCIAS Y OTRAS EROGACIONES ESPECIALES	24,267,896
7910 - CONTINGENCIAS POR FENÓMENOS NATURALES	24,267,896
8000 - PARTICIPACIONES Y APORTACIONES	6,667,628,987
8100 - PARTICIPACIONES	3,384,160,724
8110 - FONDO GENERAL DE PARTICIPACIONES	2,150,686,017
8120 - FONDO DE FOMENTO MUNICIPAL	953,894,945
8130 - PARTICIPACIONES DE LAS ENTIDADES FEDERATIVAS A LOS MUNICIPIOS	205,026,540
8150 - OTROS CONCEPTOS PARTICIPABLES DE LA FEDERACIÓN A MUNICIPIOS	74,553,222
8300 - APORTACIONES	3,055,779,000
8320 - APORTACIONES DE LA FEDERACIÓN A MUNICIPIOS	3,055,779,000
8500 - CONVENIOS	227,689,263
8510 - CONVENIOS DE REASIGNACIÓN	227,689,263
9000 - DEUDA PÚBLICA	485,158,699
9100 - AMORTIZACIÓN DE LA DEUDA PÚBLICA	120,183,389
9110 - AMORTIZACIÓN DE LA DEUDA INTERNA CON INSTITUCIONES DE CRÉDITO	120,183,389
9200 - INTERESES DE LA DEUDA PÚBLICA	350,843,402
9210 - INTERESES DE LA DEUDA INTERNA CON INSTITUCIONES DE CRÉDITO	350,843,402
9500 - COSTO POR COBERTURAS	14,131,908
9510 - COSTOS POR COBERTURA DE LA DEUDA PÚBLICA INTERNA	14,131,908
TOTAL	40,590,008,664



ANEXO 3a

Integración del gasto de educación por tipo de recurso

DEPENDENCIAS	Ingresos Propios	Recursos Federales	Recursos Fiscales	Total general
SECRETARÍA DE EDUCACIÓN		9,691,518,457	136,925,814	9,828,444,271
SECRETARIA DE INVESTIGACIÓN, INNOVACIÓN Y EDUCACIÓN SUPERIOR		93,750,047	52,830,876	146,580,923
ENTIDADES	90,970,663.00	1,292,097,548	79,396,078	1,462,464,289
COLEGIO DE BACHILLERES DEL ESTADO DE YUCATÁN		405,930,139	31,187,597	437,117,736
COLEGIO DE EDUCACIÓN PROFESIONAL TÉCNICA DEL ESTADO DE YUCATÁN	12,000,000.00	114,994,904	3,829,693	130,824,597
COLEGIO DE ESTUDIOS CIENTÍFICOS Y TECNOLÓGICOS DEL ESTADO DE YUCATÁN	2,800,873.00	116,699,203	1,157,423	120,657,499
ESCUELA SUPERIOR DE ARTES DE YUCATÁN	5,017,424.00	27,235,258	2,314,576	34,567,258
INSTITUTO DE CAPACITACIÓN PARA EL TRABAJO DEL ESTADO DE YUCATÁN	1,027,949.00	8,512,439	81,537	9,621,925
INSTITUTO DE EDUCACIÓN PARA ADULTOS DEL ESTADO DE YUCATÁN		115,144,466	1,642,805	116,787,271
INSTITUTO TECNOLÓGICO SUPERIOR DE MOTUL	5,608,218.00	28,769,471	2,069,355	36,447,044
INSTITUTO TECNOLÓGICO SUPERIOR DE VALLADOLID	6,199,189.00	35,319,950	1,418,410	42,937,549
INSTITUTO TECNOLÓGICO SUPERIOR DEL SUR DEL ESTADO DE YUCATÁN	3,497,449.00	31,935,021	3,384,115	38,816,585
INSTITUTO TECNOLÓGICO SUPERIOR PROGRESO	6,090,932.00	35,843,998	1,688,571	43,623,501
INSTITUTO YUCATECO DE EMPRENDEDORES	3,549,588.00	25,476,140	9,861,673	38,887,401
UNIVERSIDAD DE ORIENTE	5,002,453.00	65,754,610	740,235	71,497,298
UNIVERSIDAD POLITÉCNICA DE YUCATÁN	1,950,610.00	27,544,881	1,568,819	31,064,310
UNIVERSIDAD TECNOLÓGICA DEL CENTRO	600,000.00	16,419,616	5,674,009	22,693,625
UNIVERSIDAD TECNOLÓGICA DEL MAYAB	1,311,644.00	30,813,009	589,222	32,713,875
UNIVERSIDAD TECNOLÓGICA DEL PONIENTE	4,123,841.00	36,147,953	1,518,559	41,790,353
UNIVERSIDAD TECNOLÓGICA METROPOLITANA	31,062,993.00	140,118,036	8,720,653	179,901,682
UNIVERSIDAD TECNOLÓGICA REGIONAL DEL SUR	1,127,500.00	29,438,454	1,948,826	32,514,780
TOTAL	90,970,663.00	11,077,366,052	269,152,768	11,437,489,483



ANEXO 4 PARTICIPACIONES Y APORTACIONES A MUNICIPIOS

4a PARTICIPACIONES FEDERALES Y ESTATALES A MUNICIPIOS

MUNICIPIOS	FONDO GENERAL	FOMENTO MUNICIPAL	IMPUESTO ESPECIAL	FOMENTO MUNICIPAL (30%)	FONDO ISR 100%	FONDO FISCALIZACIÓN Y RECAUDACIÓN	I. S. A. N.	FONDO DE COMPENSACIÓN DE ISAN	IMPUESTO ESTATAL	IEPS S/VENTA FINAL DE GASOLINA Y DIESEL	TOTAL PARTICIPACIONES
Abalá	8,757,841.8	3,442,814.7	196,342.2	-	-	926,966.0	150,288.7	28,262.3	117,395.5	370,989.8	13,990,901.0
Acanceh	14,465,391.7	5,685,801.3	324,197.6	-	-	1,531,170.1	248,105.2	46,675.2	193,867.3	797,755.4	23,292,963.7
Akil	11,646,987.4	4,577,185.9	260,824.3	935,050.3	-	1,233,201.1	199,541.4	37,574.3	156,045.2	603,840.0	19,650,249.8
Baca	8,329,845.4	3,274,359.7	186,697.7	-	1,018.0	881,500.4	142,945.2	26,879.4	111,644.2	296,993.2	13,251,883.1
Bokobá	6,096,956.8	2,396,389.2	136,563.4	413,807.8	-	645,402.5	104,533.5	19,671.9	81,699.3	113,210.7	10,008,235.1
Buctutz	10,171,221.4	3,999,210.1	228,042.6	795,678.8	-	1,076,638.2	174,617.8	32,829.6	136,369.3	460,619.7	17,075,227.4
Cacalchén	9,096,006.6	3,574,760.9	203,774.5	690,427.8	-	962,804.2	155,932.4	29,345.4	121,877.6	351,487.3	15,186,416.6
Calotmul	7,231,999.7	2,843,535.8	162,218.4	517,103.7	-	765,435.8	124,194.0	23,342.8	96,970.5	227,752.1	11,992,552.7
Cansahcab	7,581,800.4	2,981,143.1	170,083.9	552,462.9	-	802,436.4	130,218.8	24,472.5	101,665.3	247,564.8	12,591,847.9



MUNICIPIOS	FONDO GENERAL	FOMENTO MUNICIPAL	IMPUESTO ESPECIAL	FOMENTO MUNICIPAL (30%)	FONDO ISR 100%	FONDO FISCALIZACIÓN Y RECAUDACIÓN	I. S. A. N.	FONDO DE COMPENSACIÓN DE ISAN	IMPUESTO ESTATAL	IEPS S/VENTA FINAL DE GASOLINA Y DIESEL	TOTAL PARTICIPACIONES
Cantamayec	6,336,909.8	2,490,765.1	141,967.6	434,871.3	-	670,779.2	108,667.4	20,446.7	84,920.3	155,670.9	10,444,998.2
Celestún	9,477,887.0	3,724,226.6	212,018.8	733,993.7	-	1,003,606.5	162,246.6	30,571.9	126,938.7	391,053.4	15,862,543.2
Cenotillo	7,176,090.1	2,820,992.0	160,800.1	-	24,158.0	759,701.2	123,088.5	23,157.5	96,183.4	212,040.7	11,396,211.5
Conkal	11,483,342.5	4,509,350.3	256,343.6	969,641.5	-	1,215,801.3	196,150.4	37,016.4	153,634.6	485,253.5	19,306,533.9
Cuncunul	5,741,006.9	2,256,910.8	128,664.5	-	-	607,681.5	98,506.6	18,527.0	76,952.5	88,472.3	9,016,722.1
Cuzamá	7,928,352.0	3,116,515.6	177,662.5	580,806.0	-	839,224.7	135,996.5	25,583.6	106,259.5	285,590.7	13,195,991.1
Chacsinkín	6,620,263.0	2,602,157.0	148,280.5	460,705.0	-	700,802.2	113,513.1	21,361.1	88,713.9	174,578.0	10,930,373.9
Chankom	7,607,204.6	2,990,549.9	170,501.9	550,235.3	-	805,208.8	130,532.5	24,549.5	101,968.6	277,921.6	12,658,672.7
Chapab	6,705,311.1	2,635,609.0	150,245.4	468,616.5	-	709,768.7	114,997.2	21,635.8	89,861.5	179,878.4	11,075,923.6
Chemax	27,627,542.0	10,854,626.2	618,260.8	2,381,299.0	-	2,924,886.3	472,981.4	89,105.8	370,001.6	2,341,036.7	47,679,739.8



MUNICIPIOS	FONDO GENERAL	FOMENTO MUNICIPAL	IMPUESTO ESPECIAL	FOMENTO MUNICIPAL (30%)	FONDO ISR 100%	FONDO FISCALIZACIÓN Y RECAUDACIÓN	I. S. A. N.	FONDO DE COMPENSACIÓN DE ISAN	IMPUESTO ESTATAL	IEPS S/VENTA FINAL DE GASOLINA Y DIESEL	TOTAL PARTICIPACIONES
Chicxulub Pueblo	7,501,075.3	2,948,112.8	167,975.7	558,273.6	-	794,072.5	128,571.9	24,201.0	100,504.8	220,696.6	12,443,484.2
Chichimilá	9,921,756.5	3,899,991.6	222,321.7	763,583.4	-	1,050,246.2	170,172.0	32,015.2	132,971.6	494,316.3	16,687,374.3
Chikindzont	7,375,813.3	2,899,687.5	165,376.2	-	-	780,676.9	126,597.7	23,803.8	98,877.5	266,029.1	11,736,861.8
Chocholá	7,609,730.5	2,991,500.6	170,537.0	554,921.6	-	805,493.9	130,561.7	24,557.3	101,998.5	238,790.8	12,628,091.7
Chumayel	6,810,950.2	2,676,829.4	152,594.1	478,160.7	22,911.0	720,954.1	116,769.5	21,974.2	91,265.0	196,232.4	11,288,640.7
Dzan	8,016,710.5	3,150,826.2	179,521.7	590,629.0	-	848,653.6	137,417.2	25,865.1	107,415.4	286,606.7	13,343,645.3
Dzemul	7,106,823.1	2,793,562.1	159,214.5	541,872.4	-	752,263.2	121,892.7	22,932.4	95,243.4	187,135.3	11,780,939.1
Dzidzantún	9,735,067.7	3,827,472.4	218,312.9	770,516.3	-	1,030,179.3	167,179.2	31,419.9	130,517.3	382,562.1	16,293,227.1
Dzilam de Bravo	6,419,678.4	2,522,878.8	143,734.3	444,573.5	-	679,625.7	109,998.4	20,710.3	86,005.4	136,757.7	10,563,962.5
Dzilam González	8,475,038.5	3,331,391.0	189,960.7	640,830.7	-	897,098.7	145,382.4	27,347.6	113,591.7	301,138.6	14,121,779.9
Dzitas	7,103,691.4	2,791,969.5	159,114.9	505,939.4	-	751,967.3	121,782.9	22,919.3	95,186.1	224,716.8	11,777,287.7



MUNICIPIOS	FONDO GENERAL	FOMENTO MUNICIPAL	IMPUESTO ESPECIAL	FOMENTO MUNICIPAL (30%)	FONDO ISR 100%	FONDO FISCALIZACIÓN Y RECAUDACIÓN	I. S. A. N.	FONDO DE COMPENSACIÓN DE ISAN	IMPUESTO ESTATAL	IEPS S/VENTA FINAL DE GASOLINA Y DIESEL	TOTAL PARTICIPACIONES
Dzoncauich	6,390,989.0	2,513,239.9	143,354.9	439,182.5	-	676,430.4	109,792.9	20,631.2	85,706.4	153,526.6	10,532,853.8
Espita	14,661,808.7	5,765,466.2	328,804.2	1,203,302.1	-	1,552,059.0	251,781.3	47,328.9	196,607.1	934,193.4	24,941,351.0
Halachó	17,057,532.8	6,706,251.1	382,242.5	1,427,882.0	-	1,805,694.6	292,697.5	55,051.5	228,654.6	1,110,211.9	29,066,218.5
Hocabá	8,513,502.1	3,346,915.8	190,937.5	633,712.3	-	901,091.3	146,134.5	27,475.2	114,134.2	349,431.6	14,223,334.5
Hoctún	8,427,201.3	3,312,415.1	188,828.8	-	-	892,024.2	144,529.8	27,191.7	112,937.4	340,113.9	13,445,242.2
Homún	9,417,874.0	3,701,914.5	211,006.2	718,226.6	-	996,917.3	161,520.0	30,389.1	126,215.0	409,262.5	15,773,325.2
Huhí	7,950,464.0	3,124,947.2	178,052.9	-	-	841,625.1	136,306.6	25,652.6	106,534.7	292,401.4	12,655,984.4
Hunucmá	24,442,292.2	9,610,008.2	547,743.6	2,129,218.9	-	2,587,403.6	419,473.0	78,888.3	327,661.6	1,677,710.9	41,820,400.3
Ixil	7,254,595.0	2,851,513.9	162,494.3	528,789.4	-	767,975.3	124,388.7	23,408.0	97,216.1	207,684.4	12,018,065.0
Izamal	21,033,742.5	8,270,325.4	471,750.6	1,814,777.2	-	2,226,305.2	361,188.8	67,891.7	282,029.8	1,373,131.6	35,901,142.7



MUNICIPIOS	FONDO GENERAL	FOMENTO MUNICIPAL	IMPUESTO ESPECIAL	FOMENTO MUNICIPAL (30%)	FONDO ISR 100%	FONDO FISCALIZACIÓN Y RECAUDACIÓN	I. S. A. N.	FONDO DE COMPENSACIÓN DE ISAN	IMPUESTO ESTATAL	IEPS S/VENTA FINAL DE GASOLINA Y DIESEL	TOTAL PARTICIPACIONES
Kanasín	61,840,109.4	24,264,593.3	1,377,563.8	5,782,551.2	-	6,548,060.9	1,053,255.4	199,182.8	826,366.9	4,248,795.4	106,140,479.1
Kantunil	8,114,878.3	3,190,762.9	182,022.7	597,523.4	-	858,895.0	139,362.5	26,193.2	108,811.7	305,104.5	13,523,554.1
Kaua	6,675,735.9	2,623,615.6	149,424.1	-	-	706,731.6	114,387.6	21,537.0	89,434.1	179,976.2	10,560,842.1
Kinchil	9,139,120.2	3,591,356.7	204,617.7	696,467.2	-	967,479.9	156,576.3	29,481.5	122,429.5	389,932.2	15,297,461.1
Kopomá	6,302,332.3	2,477,388.7	141,224.3	432,740.1	-	667,115.2	108,107.4	20,336.9	84,467.9	133,176.7	10,366,889.5
Mama	6,729,873.3	2,644,551.5	150,672.8	-	-	712,440.3	115,291.2	21,709.1	90,152.5	181,853.3	10,646,544.0
Maní	8,214,974.8	3,229,102.1	183,998.6	607,886.1	-	869,657.4	140,861.3	26,507.6	110,088.2	319,394.9	13,702,471.0
Maxcanú	18,577,312.8	7,303,229.7	416,435.0	1,574,552.8	-	1,966,197.6	318,834.9	59,952.5	249,023.4	1,231,638.3	31,697,176.9
Mayapán	7,083,116.2	2,782,797.2	158,536.6	502,305.3	-	749,832.4	121,268.5	22,844.1	94,860.3	246,760.4	11,762,321.0
Mérida	631,632,558.6	248,252,680.9	14,147,465.2	-	71,777,571.0	66,866,842.5	10,827,468.8	2,037,912.9	8,463,622.3	36,149,284.8	1,090,155,407.0
Mocochá	6,729,613.2	2,644,681.6	150,733.6	-	-	712,203.6	115,376.2	21,710.2	90,163.3	159,820.0	10,624,301.7
Motul	26,772,786.7	10,526,976.9	600,003.2	2,428,308.1	-	2,834,663.8	459,430.1	86,415.7	358,934.4	1,782,694.1	45,850,212.9



MUNICIPIOS	FONDO GENERAL	FOMENTO MUNICIPAL	IMPUESTO ESPECIAL	FOMENTO MUNICIPAL (30%)	FONDO ISR 100%	FONDO FISCALIZACIÓN Y RECAUDACIÓN	I. S. A. N.	FONDO DE COMPENSACIÓN DE ISAN	IMPUESTO ESTATAL	IEPS S/VENTA FINAL DE GASOLINA Y DIESEL	TOTAL PARTICIPACIONES
Muna	12,466,630.0	4,900,327.2	279,546.5	1,009,633.2	-	1,319,515.3	213,897.1	40,227.5	167,102.3	640,597.6	21,037,476.7
Muxupip	6,496,830.3	2,553,980.6	145,598.5	451,190.9	-	687,752.4	111,452.2	20,965.7	87,081.5	149,114.1	10,703,966.1
Opichén	8,898,063.5	3,497,059.9	199,275.8	-	-	941,956.9	152,509.8	28,707.4	119,221.2	369,318.3	14,206,112.8
Oxkutzcab	23,977,539.9	9,426,782.8	537,351.9	-	-	2,538,734.8	411,329.4	77,384.6	321,422.0	1,666,927.2	38,957,472.4
Panabá	9,545,225.9	3,752,793.9	213,943.8	746,352.6	-	1,010,489.4	163,797.7	30,806.7	127,960.1	411,071.7	16,002,441.7
Peto	20,263,026.5	7,968,999.7	454,465.2	1,758,985.7	-	2,145,692.9	347,933.6	65,417.8	271,760.0	1,368,111.3	34,644,392.7
Progreso	45,806,484.1	17,986,093.1	1,024,176.0	5,830,435.0	-	4,845,314.4	783,670.1	147,648.3	612,958.8	2,580,385.8	79,617,165.6
Quintana Roo	5,362,689.4	2,107,929.4	120,138.0	345,674.7	-	567,662.9	91,968.4	17,304.0	71,867.4	52,842.8	8,738,076.9
Río Lagartos	6,898,560.0	2,712,029.5	154,635.7	-	-	730,253.3	118,372.3	22,263.2	92,474.3	179,044.2	10,907,632.4
Sacalum	7,704,512.9	3,028,300.2	172,616.6	561,933.9	-	815,512.9	132,127.8	24,859.4	103,248.1	260,850.7	12,803,962.4



MUNICIPIOS	FONDO GENERAL	FOMENTO MUNICIPAL	IMPUESTO ESPECIAL	FOMENTO MUNICIPAL (30%)	FONDO ISR 100%	FONDO FISCALIZACIÓN Y RECAUDACIÓN	I. S. A. N.	FONDO DE COMPENSACIÓN DE ISAN	IMPUESTO ESTATAL	IEPS S/VENTA FINAL DE GASOLINA Y DIESEL	TOTAL PARTICIPACIONES
Samahil	7,882,871.4	3,099,213.7	176,703.0	577,904.0	-	834,385.3	135,302.0	25,441.5	105,676.1	272,141.7	13,109,638.7
Sanahcat	5,793,112.1	2,277,075.5	129,785.5	385,205.9	-	613,220.0	99,347.7	18,692.5	77,634.8	89,611.7	9,483,685.8
San Felipe	5,951,914.9	2,339,595.6	133,342.0	-	-	630,106.0	102,065.1	19,205.8	79,766.7	96,484.2	9,352,480.2
Santa Elena	7,254,650.9	2,851,657.2	162,525.8	524,142.5	-	767,947.8	124,418.4	23,409.2	97,224.3	223,522.6	12,029,498.6
Seyé	10,626,335.3	4,177,238.2	238,130.6	-	-	1,124,786.4	182,304.2	34,291.1	142,426.3	493,442.6	17,018,954.6
Sinanché	6,677,671.8	2,625,980.2	149,770.6	-	-	706,987.2	114,667.0	21,556.8	89,551.0	161,863.3	10,548,047.8
Sotuta	10,212,506.8	4,013,906.0	228,833.8	791,882.8	-	1,080,992.6	175,122.8	32,950.4	136,855.3	501,164.3	17,174,214.8
Sucilá	7,209,107.1	2,834,508.2	161,650.1	531,322.0	-	763,079.4	123,769.2	23,268.6	96,656.4	206,061.5	11,949,422.5
Sudzal	5,816,624.4	2,286,527.1	130,335.0	387,361.6	-	615,694.6	99,783.5	18,770.1	77,959.5	92,632.7	9,525,688.4
Suma	5,850,329.2	2,300,258.0	131,181.3	392,100.9	-	619,230.7	100,446.0	18,882.9	78,438.2	89,355.2	9,580,222.3
Tahdziú	7,909,916.8	3,108,551.8	176,954.4	578,761.2	-	837,453.5	135,484.9	25,517.6	105,953.6	310,948.5	13,189,542.4



MUNICIPIOS	FONDO GENERAL	FOMENTO MUNICIPAL	IMPUESTO ESPECIAL	FOMENTO MUNICIPAL (30%)	FONDO ISR 100%	FONDO FISCALIZACIÓN Y RECAUDACIÓN	I. S. A. N.	FONDO DE COMPENSACIÓN DE ISAN	IMPUESTO ESTATAL	IEPS S/VENTA FINAL DE GASOLINA Y DIESEL	TOTAL PARTICIPACIONES
Tahmek	6,994,539.2	2,749,756.2	156,799.0	-	-	740,354.1	120,034.7	22,572.9	93,761.7	196,716.7	11,074,534.5
Teabo	8,785,482.1	3,453,676.5	196,831.1	659,837.0	-	929,986.9	150,708.4	28,351.1	117,750.4	376,493.4	14,699,117.0
Tecoh	15,461,129.8	6,076,826.8	346,171.2	1,279,523.5	-	1,636,843.7	264,995.4	49,884.4	207,160.1	957,595.6	26,280,130.5
Tekal de Venegas	6,380,526.5	2,508,268.8	143,013.2	-	-	675,361.7	109,480.9	20,590.5	85,524.9	149,012.6	10,071,779.0
Tekantó	7,085,128.7	2,785,013.4	158,787.6	505,969.8	-	749,947.5	121,537.5	22,862.3	94,959.1	205,101.6	11,729,307.4
Tekax	30,440,799.1	11,970,297.1	682,471.3	2,667,783.2	-	3,222,413.3	522,698.2	98,264.0	408,173.5	2,205,339.4	52,218,239.1
Tekit	10,985,851.5	4,318,935.1	246,257.7	864,036.5	-	1,162,767.9	188,547.8	35,454.3	147,265.4	546,419.9	18,495,536.1
Tekom	6,753,066.5	2,654,467.1	151,315.8	473,086.6	-	714,818.0	115,827.4	21,790.6	90,504.4	188,582.1	11,163,458.4
Telchac Pueblo	7,023,707.6	2,761,314.4	157,404.9	505,470.9	-	743,576.2	120,503.5	22,667.6	94,150.8	185,324.6	11,614,120.4
Telchac Puerto	6,164,575.5	2,423,802.2	138,170.9	-	-	652,750.7	105,768.3	19,897.0	82,646.1	88,219.0	9,675,829.7



MUNICIPIOS	FONDO GENERAL	FOMENTO MUNICIPAL	IMPUESTO ESPECIAL	FOMENTO MUNICIPAL (30%)	FONDO ISR 100%	FONDO FISCALIZACIÓN Y RECAUDACIÓN	I. S. A. N.	FONDO DE COMPENSACIÓN DE ISAN	IMPUESTO ESTATAL	IEPS S/VENTA FINAL DE GASOLINA Y DIESEL	TOTAL PARTICIPACIONES
Temax	9,156,353.6	3,598,687.6	205,147.1	696,122.2	-	969,222.3	156,989.1	29,541.8	122,696.0	390,447.8	15,325,207.3
Temozón	14,302,994.7	5,622,011.2	320,583.1	1,166,287.8	-	1,513,938.2	245,340.2	46,151.5	191,695.0	909,040.6	24,318,042.3
Tepakán	6,091,642.5	2,394,873.3	136,589.2	412,023.0	-	644,759.6	104,561.4	19,659.7	81,664.4	123,146.8	10,008,919.7
Tetiz	7,920,539.2	3,112,762.4	177,365.0	580,994.8	-	838,442.8	135,744.7	25,552.7	106,117.4	301,769.7	13,199,288.7
Teya	5,948,021.3	2,338,428.8	133,341.4	399,481.1	-	629,576.6	102,087.3	19,196.2	79,736.3	104,732.8	9,754,601.7
Ticul	29,035,596.7	11,413,321.4	650,570.4	2,606,118.2	-	3,073,841.4	497,932.5	93,692.4	389,138.3	1,947,270.4	49,707,481.6
Timucuy	9,283,365.2	3,648,452.8	207,907.1	707,488.6	-	982,712.2	159,117.6	29,950.2	124,382.6	423,356.2	15,566,732.5
Tinúm	12,112,715.3	4,760,991.1	271,365.2	-	-	1,281,751.8	207,805.3	39,083.0	162,318.3	644,270.5	19,480,300.3
Tixcacalcupul	9,216,115.3	3,621,926.1	206,422.4	697,437.8	-	975,592.9	157,959.6	29,732.6	123,481.0	453,320.5	15,481,988.2
Tixkokob	15,395,464.3	6,053,455.7	345,212.2	-	-	1,629,613.7	264,335.7	49,693.1	206,421.9	834,288.9	24,778,485.6



MUNICIPIOS	FONDO GENERAL	FOMENTO MUNICIPAL	IMPUESTO ESPECIAL	FOMENTO MUNICIPAL (30%)	FONDO ISR 100%	FONDO FISCALIZACIÓN Y RECAUDACIÓN	I. S. A. N.	FONDO DE COMPENSACIÓN DE ISAN	IMPUESTO ESTATAL	IEPS S/VENTA FINAL DE GASOLINA Y DIESEL	TOTAL PARTICIPACIONES
Tixméhuac	7,750,018.1	3,047,045.9	173,746.2	-	-	820,323.7	133,034.2	25,013.3	103,899.9	287,494.7	12,340,576.1
Tixpéhuac	8,044,303.2	3,162,499.1	180,384.2	594,251.1	297,375.0	851,384.2	138,087.6	25,961.2	107,841.3	273,367.1	13,675,453.9
Tizimín	52,847,409.3	20,778,825.7	1,184,602.7	5,003,461.4	548,824.0	5,595,747.2	906,796.2	170,573.9	708,521.4	4,184,145.0	91,928,906.8
Tunkás	6,940,633.8	2,728,558.4	155,568.1	490,589.4	-	734,660.4	119,100.6	22,398.8	93,036.2	203,582.1	11,488,127.6
Tzucacab	13,762,060.2	5,409,982.0	308,384.2	1,117,142.5	-	1,456,765.7	236,090.9	44,410.6	184,456.2	811,436.2	23,330,728.5
Uayma	7,269,789.7	2,857,163.3	162,826.8	519,946.2	-	769,549.4	124,618.4	23,454.5	97,407.8	242,855.9	12,067,611.9
Ucú	7,049,235.3	2,769,334.5	157,817.4	-	-	745,833.4	120,772.8	22,733.6	94,403.1	193,911.6	11,154,041.6
Umán	39,529,263.9	15,518,664.9	883,828.8	4,024,339.6	-	4,180,008.5	676,271.3	127,393.7	528,862.6	2,601,442.9	68,070,076.2
Valladolid	55,919,205.5	21,974,790.2	1,252,197.4	5,764,160.9	-165.0	5,920,021.3	958,071.4	180,392.1	749,150.2	4,212,110.5	96,929,934.4
Xocchel	6,895,143.9	2,709,857.5	154,427.8	486,591.0	-	729,889.6	118,187.5	22,245.3	92,384.9	194,086.4	11,402,813.7



MUNICIPIOS	FONDO GENERAL	FOMENTO MUNICIPAL	IMPUESTO ESPECIAL	FOMENTO MUNICIPAL (30%)	FONDO ISR 100%	FONDO FISCALIZACIÓN Y RECAUDACIÓN	I. S. A. N.	FONDO DE COMPENSACIÓN DE ISAN	IMPUESTO ESTATAL	IEPS S/VENTA FINAL DE GASOLINA Y DIESEL	TOTAL PARTICIPACIONES
Yaxcabá	14,187,597.3	5,579,052.2	318,146.4	1,150,860.9	-	1,501,657.6	243,683.9	45,798.5	190,245.7	934,269.7	24,151,312.1
Yaxkukul	6,657,382.7	2,616,482.6	149,089.2	-	-	704,736.3	114,113.0	21,478.7	89,199.8	154,413.7	10,506,896.0
Yobain	6,171,335.8	2,425,018.4	138,205.1	432,890.1	-	653,037.2	105,793.4	19,912.9	82,677.2	117,745.2	10,146,615.2
TOTAL	1,875,286,304.2	737,039,210.0	42,001,976.8	86,530,205.9	72,671,692.0	198,510,546.8	32,147,781.2	6,050,371.0	25,127,460.8	99,029,592.4	3,174,395,149.0



4b APORTACIONES A MUNICIPIOS

MUNICIPIOS	FONDO DE APORTACIONES PARA EL FORTALECIMIENTO DE LOS MUNICIPIOS	FONDO DE APORTACIONES PARA LA INFRAESTRUCTURA SOCIAL MUNICIPAL	TOTAL APORTACIONES
Abalá	4,513,451.3	7,018,023.0	11,531,474.2
Acanceh	11,194,675.6	8,547,237.1	19,741,912.7
Akil	7,852,217.4	9,972,649.0	17,824,866.3
Baca	4,033,789.6	3,953,276.2	7,987,065.8
Bokobá	1,520,892.6	2,719,374.2	4,240,266.8
Buctzotz	6,169,021.8	9,334,383.7	15,503,405.5
Cacalchén	5,014,583.0	3,291,193.9	8,305,776.9
Calotmul	2,771,140.2	9,121,467.0	11,892,607.2
Cansahcab	3,179,322.4	5,021,977.9	8,201,300.4
Cantamayec	1,748,584.0	8,021,916.9	9,770,500.9
Celestún	5,439,274.1	5,934,888.3	11,374,162.4
Cenotillo	2,697,496.8	6,875,254.5	9,572,751.4
Conkal	7,733,261.7	3,098,063.3	10,831,325.0
Cuncunul	1,091,240.4	3,413,178.3	4,504,418.7
Cuzamá	3,596,439.7	5,112,046.1	8,708,485.8
Chacsinkín	2,092,873.8	7,839,398.7	9,932,272.5
Chankom	3,181,352.0	15,893,192.7	19,074,544.7
Chapab	2,188,682.9	4,337,699.2	6,526,382.1
Chemax	25,600,845.8	86,941,128.4	112,541,974.2
Chicxulub Pueblo	3,101,466.5	2,337,634.0	5,439,100.6
Chichimilá	5,810,782.9	20,016,771.2	25,827,554.0
Chikindzonot	2,891,909.1	18,811,775.4	21,703,684.5
Chocholá	3,256,312.1	3,529,899.1	6,786,211.3
Chumayel	2,296,268.2	7,246,009.1	9,542,277.2
Dzan	3,718,567.4	8,574,999.4	12,293,566.8
Dzemul	2,542,009.2	2,715,454.0	5,257,463.2
Dzidzantún	5,675,510.9	4,487,864.6	10,163,375.5
Dzilam de Bravo	1,904,738.6	1,869,912.7	3,774,651.3
Dzilam González	4,248,264.8	5,311,392.3	9,559,657.0
Dzítás	2,625,978.7	8,700,527.3	11,326,506.0
Dzoncauich	1,811,123.7	5,313,325.1	7,124,448.7
Espita	11,155,864.4	31,465,581.6	42,621,446.0



MUNICIPIOS	FONDO DE APORTACIONES PARA EL FORTALECIMIENTO DE LOS MUNICIPIOS	FONDO DE APORTACIONES PARA LA INFRAESTRUCTURA SOCIAL MUNICIPAL	TOTAL APORTACIONES
Halachó	13,988,628.7	20,525,999.9	34,514,628.5
Hocabá	4,226,784.3	6,806,764.7	11,033,549.0
Hoctún	4,148,289.7	8,343,758.7	12,492,048.4
Homún	5,324,183.0	15,175,821.9	20,500,004.9
Huhí	3,622,082.1	6,448,466.8	10,070,548.8
Hunucmá	22,542,718.3	22,388,197.0	44,930,915.3
Ixil	2,827,286.8	2,115,585.1	4,942,871.9
Izamal	18,604,219.9	21,877,715.9	40,481,935.8
Kanasín	66,856,106.0	22,980,070.4	89,836,176.5
Kantunil	3,786,701.6	10,177,613.4	13,964,314.9
Kaua	2,165,030.8	7,535,476.8	9,700,507.7
Kinchil	4,988,841.4	7,239,535.9	12,228,377.2
Kopomá	1,745,819.6	2,626,800.2	4,372,619.8
Mama	2,228,204.8	5,487,990.8	7,716,195.5
Maní	3,912,943.9	8,690,218.6	12,603,162.5
Maxcanú	15,701,187.1	17,254,331.3	32,955,518.4
Mayapán	2,568,319.4	9,568,265.2	12,136,584.6
Mérida	619,435,994.8	254,318,982.1	873,754,976.9
Mocochá	2,233,796.2	1,701,254.5	3,935,050.7
Motul	25,056,914.9	22,474,348.2	47,531,263.1
Muna	8,831,129.8	13,752,425.1	22,583,554.9
Muxupip	1,969,331.6	2,350,547.7	4,319,879.3
Opichén	4,712,596.8	9,349,229.0	14,061,825.8
Oxkutzcab	21,659,007.3	36,718,655.1	58,377,662.3
Panabá	5,408,878.6	8,075,007.3	13,483,885.9
Peto	17,537,217.8	40,754,477.5	58,291,695.3
Progreso	41,039,422.6	24,890,857.5	65,930,280.1
Quintana Roo	668,484.6	3,663,580.4	4,332,065.0
Río Lagartos	2,430,960.6	2,872,823.0	5,303,783.6
Sacalum	3,345,141.8	5,103,068.2	8,448,209.9
Samahil	3,553,428.8	4,326,083.3	7,879,512.1
Sanahcat	1,164,848.5	1,907,760.0	3,072,608.4
San Felipe	1,350,087.9	2,460,680.1	3,810,767.9
Santa Elena	2,809,254.6	6,565,974.3	9,375,229.0



MUNICIPIOS	FONDO DE APORTACIONES PARA EL FORTALECIMIENTO DE LOS MUNICIPIOS	FONDO DE APORTACIONES PARA LA INFRAESTRUCTURA SOCIAL MUNICIPAL	TOTAL APORTACIONES
Seyé	6,749,986.2	7,452,056.6	14,202,042.8
Sinanché	2,143,599.5	3,267,254.7	5,410,854.2
Sotuta	6,179,384.3	20,034,500.9	26,213,885.2
Sucilá	2,719,758.0	4,255,805.7	6,975,563.7
Sudzal	1,187,020.6	3,827,489.5	5,014,510.1
Suma	1,223,156.5	2,026,591.6	3,249,748.1
Tahdziú	3,547,735.0	19,260,877.5	22,808,612.5
Tahmek	2,527,462.6	2,708,144.8	5,235,607.4
Teabo	4,547,423.7	14,401,299.8	18,948,723.5
Tecoh	12,223,290.1	14,243,505.5	26,466,795.6
Tekal de Venegas	1,815,942.9	5,204,207.1	7,020,150.0
Tekantó	2,628,096.4	3,852,251.7	6,480,348.1
Tekax	29,460,069.8	70,981,802.0	100,441,871.8
Tekit	7,102,658.5	8,425,835.7	15,528,494.2
Tekom	2,232,422.7	9,010,659.9	11,243,082.6
Telchac Pueblo	2,571,161.3	2,971,991.5	5,543,152.8
Telchac Puerto	1,234,218.1	1,433,812.5	2,668,030.6
Temax	5,004,867.9	12,124,313.7	17,129,181.6
Temozón	10,761,527.1	33,896,474.3	44,658,001.4
Tepakán	1,481,376.9	2,515,296.6	3,996,673.5
Tetiz	3,556,826.7	5,691,790.8	9,248,617.5
Teya	1,330,035.2	2,024,093.1	3,354,128.3
Ticul	27,877,927.0	22,592,355.2	50,470,282.2
Timucuy	5,110,346.3	6,558,209.7	11,668,556.0
Tinúm	8,289,643.4	16,920,771.6	25,210,415.0
Tixcatalcupul	4,968,050.0	24,273,099.7	29,241,149.8
Tixkokob	12,347,033.3	6,393,264.6	18,740,297.9
Tixméhuac	3,341,024.1	15,074,204.8	18,415,228.9
Tixpéhual	3,753,384.1	2,717,156.7	6,470,540.8
Tizimin	53,881,023.0	82,163,265.0	136,044,288.0
Tunkás	2,444,851.4	9,276,328.1	11,721,179.5
Tzucacab	10,262,414.1	29,536,438.4	39,798,852.5
Uayma	2,815,481.3	11,235,022.8	14,050,504.1
Ucú	2,555,875.7	2,377,724.4	4,933,600.0



MUNICIPIOS	FONDO DE APORTACIONES PARA EL FORTALECIMIENTO DE LOS MUNICIPIOS	FONDO DE APORTACIONES PARA LA INFRAESTRUCTURA SOCIAL MUNICIPAL	TOTAL APORTACIONES
Umán	38,359,447.9	20,298,886.5	58,658,334.4
Valladolid	55,749,344.4	85,215,143.1	140,964,487.5
Xocchel	2,417,042.0	4,068,226.7	6,485,268.7
Yaxcabá	10,553,352.3	44,137,657.5	54,691,009.8
Yaxkukul	2,158,113.7	2,150,017.9	4,308,131.6
Yobain	1,545,839.8	2,065,312.2	3,611,152.0
TOTAL	1,455,760,000.0	1,600,019,000.0	3,055,779,000.0



ANEXO 5a Información Sobre la Deuda Pública

Institución de Crédito	Banco Nacional de Obras y Servicios Públicos, S.N.C.	Banco Nacional de Obras y Servicios Públicos, S.N.C.	Banco Nacional de Obras y Servicios Públicos, S.N.C.	Banco Mercantil del Norte, S.A.	Banco Nacional de Obras y Servicios Públicos, S.N.C.
No. De Crédito	9940	11245	110130 (Primera Disposición) 11242 (segunda disposición)	NA	ND
Fecha de Contratación	22 de julio de 2011	13 de noviembre de 2013	8 de abril de 2013	20 de octubre de 2016	09 de noviembre de 2017
Tipo de Instrumento	Crédito Simple	Crédito Simple	Crédito Simple	Crédito Simple	Crédito Simple
Destino	<p>Inversión Pública Productiva:</p> <ol style="list-style-type: none"> 1.-Rescate Integral de Centro Histórico de Mérida. 2.-Construcción del Malecón Internacional en el Municipio de Progreso. 3.-Proyecto de Gestión adecuada de desechos en granjas porcinas, componente del Cambio Climático del Programa de Desarrollo Sostenible del Estado de Yucatán. 4.-Implementación de la Red Estatal de Servicios Electrónicos Gubernamentales. 5.-Implementación del Sistema Integral de Administración Financiera y Presupuestaria. 	<p>Inversión Pública Productiva: Refinanciamiento de los pasivos del Estado.</p>	<p>Inversión asociadas a proyectos en materia de infraestructura en general, infraestructura para seguridad pública y/o infraestructura y equipamiento:</p> <ol style="list-style-type: none"> 1.-Sistema Integral de Video y Análisis Inteligente. 2.-Proyecto Estratégico de Vigilancia Territorial del Estado de Yucatán. 3.-Centro de Justicia Oral del Primer Distrito Judicial del Estado de Yucatán (1a Etapa) 	<p>Inversión Pública Productiva que comprenden de manera exclusiva, infraestructura. Equipamiento y obras que fortalezcan o contribuyan a la seguridad pública, protección civil y la prevención del delito, conforme a las necesidades del Estado</p>	<p>Inversión Pública Productiva: Centro Internacional de Congresos</p>



Institución de Crédito	Banco Nacional de Obras y Servicios Públicos, S.N.C.	Banco Nacional de Obras y Servicios Públicos, S.N.C.	Banco Nacional de Obras y Servicios Públicos, S.N.C.	Banco Mercantil del Norte, S.A.	Banco Nacional de Obras y Servicios Públicos, S.N.C.
Fuente o Garantía del Crédito	Fondo General de Participaciones	Fondo General de Participaciones	Fondo General de Participaciones	25% de los Recursos del Fondo de Aportaciones para el Fortalecimiento de las Entidades Federativas.	Fondo General de Participaciones
Monto Contratado	1,300,000,000.0	1,591,380,112.7	317,268,611.0	1,500,000,000.0	487,200,000.0
Tasa de Interés	TIIIE + 0.20 + 0.92	TIIIE + 0.54	8.14% (Primera Disposición) 8.74% (Segunda Disposición)	TIIIE + 0.50	TIIIE + 0.40
Plazo de Contratación	300 meses	180 meses	240 meses	180 meses	240 meses
Saldo de la Deuda al 31 de diciembre de 2018 (estimado)	613,380,644.5	1,396,001,051.7	306,931,762.0	1,128,817,925.5	483,240,638.6
Saldo Devengado Pendiente de Pagar al Cierre del Ejercicio Anterior	-	-	-	-	-
Monto de Egresos Destinado al Pago de la Deuda	76,290,984.0	170,577,686.0	25,383,442.0	147,249,771.0	51,524,908.0
9100 Amortización de la Deuda	12,403,870.0	52,529,216.0	-	50,268,654.0	4,981,649.0
9200 Intereses de la Deuda	63,887,114.0	118,048,470.0	25,383,442.0	96,981,117.0	46,543,259.0
Costos Adicionales Asociados	2,000,000.0	7,500,000.0	-	3,131,908.0	1,500,000.0
9300 Comisiones de la Deuda	-	-	-	-	-



Institución de Crédito	Banco Nacional de Obras y Servicios Públicos, S.N.C.	Banco Nacional de Obras y Servicios Públicos, S.N.C.	Banco Nacional de Obras y Servicios Públicos, S.N.C.	Banco Mercantil del Norte, S.A.	Banco Nacional de Obras y Servicios Públicos, S.N.C.
9500 Costo por Coberturas	2,000,000.0	7,500,000.0	-	3,131,908.0	1,500,000.0

MES	SALDO INSOLUTO INICIAL	AMORTIZACIÓN DE CAPITAL	SERVICIO DE LA DEUDA	COBERTURAS FINANCIERAS	PAGO MENSUAL
ENERO	3,928.4	14.0	47.4	11.4	72.8
FEBRERO	3,914.38	10.32	29.24	0.34	39.9
MARZO	3,904.1	9.4	28.5	0.4	38.3
ABRIL	3,894.67	10.27	29.96	0.3	40.53
MAYO	3,884.4	9.9	28.9	0.3	39.1
JUNIO	3,874.53	9.98	28.57	0.28	38.83
JULIO	3,864.6	9.3	26.7	0.2	36.2
AGOSTO	3,855.28	8.61	27.13	0.21	35.95
SEPTIEMBRE	3,846.7	10.0	26.8	0.2	36.9
OCTUBRE	3,836.70	9.32	25.08	0.14	34.54
NOVIEMBRE	3,827.4	9.2	26.6	0.1	35.9
DICIEMBRE	3,818.21	10.02	25.99	0.28	36.29
TOTAL		120.2	350.8	14.1	485.2



ANEXO 5c PRESUPUESTO DE LA DEUDA PÚBLICA 2018

PARTIDA	CONCEPTO	ASIGNACIÓN PRESUPUESTAL	PRIMER TRIMESTRE	SEGUNDO TRIMESTRE	TERCER TRIMESTRE	CUARTO TRIMESTRE
9100	AMORTIZACIÓN DE LA DEUDA PÚBLICA	120.2	33.7	30.1	27.9	28.5
9200	INTERESES DE LA DEUDA PÚBLICA	350.8	105.2	87.4	80.6	77.7
9300	COMISIONES DE LA DEUDA PÚBLICA	0.0	0.0	0.0	0.0	0.0
9400	GASTOS DE LA DEUDA PÚBLICA	0.0	0.0	0.0	0.0	0.0
9500	COSTO POR COBERTURAS	14.1	12.1	0.9	0.6	0.5
9600	APOYOS FINANCIEROS	0.0	0.0	0.0	0.0	0.0
9900	ADEUDOS DE EJERCICIOS FISCALES ANTERIORES (ADEFAS)	0.0	0.0	0.0	0.0	0.0
TOTAL		485.2	151.0	118.5	109.0	106.7



ANEXO 6a PENSIONES Y JUBILACIONES POR PARIDA Y MONTO

PENSIONES Y JUBILACIONES	IMPORTE
JUBILACIONES	501,572,152.0
PAGO DE SUMAS ASEGURADAS	4,604,815.0
PENSIONES	135,005,204.0
TOTAL	641,182,171.0

ANEXO 6b EROGACIONES PREVISTAS PARA JUBILACIONES

JUBILACIONES	IMPORTE
APOYO A JUBILADOS Y VIUDAS DE HENEQUENOS	24,955,569.0
JUBILADOS BURÓCRATAS	64,925,445.0
JUBILADOS DE EDUCACIÓN	411,691,138.0
TOTAL	501,572,152.0

ANEXO 6c EROGACIONES PREVISTAS PARA PENSIONES

PENSIONES	IMPORTE
PENSIONADOS BURÓCRATAS	55,251,588.0
PENSIONADOS DE EDUCACIÓN	79,753,616.0
TOTAL	135,005,204.0



PROGRAMAS PRESUPUESTARIOS
ANEXO 7a PRINCIPALES PROGRAMAS PRESUPUESTARIOS

Programa Presupuestario	Autorizado
Atención Médica	4,076,863,021
Carreteras, Calles y Caminos	420,032,359
Conservación de los Recursos Naturales	17,523,753
Desarrollo Agropecuario y Agroindustrial	208,811,669
Eficiencia Terminal en Educación Básica	71,627,138
Gestión Integral para el Desarrollo Metropolitano	93,391,564
Infraestructura Turística	59,125,000
Prevención del Delito a través de Acciones Estructurales	1,620,038,321
Prevención y Atención a Mujeres en situación de violencia	107,289,866
Profesionalización de los Elementos Policiacos del Estado	234,405,211
Programa de Construcción y Conservación de la Obra Pública	272,130,497
Promoción y Comercialización Turística	117,048,568
Total	\$7,298,286,967.00

ANEXO 7a PRINCIPALES PROGRAMAS PRESUPUESTARIOS

Programa Presupuestario	Autorizado
Atención Médica	4,076,863,021
Carreteras, Calles y Caminos	420,032,359
Conservación de los Recursos Naturales	17,523,753
Desarrollo Agropecuario y Agroindustrial	208,811,669
Eficiencia Terminal en Educación Básica	71,627,138
Gestión Integral para el Desarrollo Metropolitano	93,391,564
Infraestructura Turística	59,125,000
Prevención del Delito a través de Acciones Estructurales	1,620,038,321
Prevención y Atención a Mujeres en situación de violencia	107,289,866
Profesionalización de los Elementos Policiacos del Estado	234,405,211
Programa de Construcción y Conservación de la Obra Pública	272,130,497
Promoción y Comercialización Turística	117,048,568
Total	\$7,298,286,967.00



7b PROGRAMAS POR FUENTE DE FINANCIAMIENTO

PROGRAMAS PRESUPUESTARIOS	I. Gasto No Etiquetado	II. Gasto Etiquetado	IMPORTE
Acceso a la Información Pública Gubernamental	34,032,352	-	34,032,352
Activación Física	48,786,048	-	48,786,048
Actualización del Marco Jurídico Estatal	29,278,619	-	29,278,619
Adaptación a Eventos Meteorológicos Extremos	7,227,159	14,000,000	21,227,159
Administración de Figarosy	8,705,146	-	8,705,146
Administración de la Secretaría de las Mujeres	11,219,687	-	11,219,687
Administración de la Universidad Tecnológica del Mayab	1,189,222	539,000	1,728,222
Administración de los Recursos Humanos del Poder Ejecutivo	35,953,167	-	35,953,167
Administración de los Recursos Humanos, Financieros y Materiales de COMDUTMEY	19,277,818	-	19,277,818
Administración de los Recursos Humanos, Financieros y Materiales de la Comisión Ejecutiva Estatal de Atención a Víctimas	2,163,641	-	2,163,641
Administración de los Recursos Humanos, Financieros y Materiales del Poder Judicial	528,559,102	-	528,559,102
Administración de los Recursos Humanos, Materiales y de Servicios del Patronato CULTUR	161,378,409	-	161,378,409
Administración de los Recursos Humanos, Materiales y Financieros de la Sedesu	12,790,958	-	12,790,958
Administración de los recursos humanos, materiales y financieros de la EPY	18,102,712	-	18,102,712
Administración de los Recursos Humanos, Materiales y Financieros del Cecytec	269,450	7,320,772	7,590,222
Administración de los Recursos Humanos, Materiales y Financieros del Instituto Tecnológico Superior del Estado de Yucatán	1,201,723	1,927,180	3,128,903
Administración de los Recursos Materiales y Humanos de la JEDEY	7,796,735	-	7,796,735



Administración de los Recursos Materiales, Financieros y Económicos de la Agencia para el Desarrollo de Yucatán	1,556,801	-	1,556,801
Administración de los Recursos Materiales, Financieros y Humanos de la Universidad Tecnológica Regional del Sur	2,282,976	538,872	2,821,848
Administración de los Recursos Materiales, Humanos y Financieros del Fideicomiso	3,165,486	-	3,165,486
Administración de Recursos del Instituto Tecnológico Superior Progreso	654,649	3,466,471	4,121,120
Administración de Recursos Financieros	27,237,043	-	27,237,043
Administración de Recursos Humanos Financieros y Materiales de la Universidad Tecnológica del Poniente	943,021	775,300	1,718,321
Administración de Recursos Humanos y Materiales del IYEM	9,324,317	-	9,324,317
Administración de Recursos Humanos, Financieros y Materiales de la Fiscalía General del Estado	77,290,217	-	77,290,217
Administración de Recursos Humanos, Financieros y Materiales de la Secretaría de Seguridad Pública	394,699,820	-	394,699,820
Administración de Recursos Humanos, Financieros, Tecnológicos y Materiales de la Secretaría de Fomento Económico	35,578,810	-	35,578,810
Administración de Recursos Humanos, Materiales y de Servicios del IPF	23,626,478	-	23,626,478
Administración de Recursos Humanos, Materiales y Financieros de la Consejería Jurídica	19,565,095	-	19,565,095
Administración de Recursos Humanos, Materiales y Financieros de la JAPAY	417,880,361	-	417,880,361
Administración de recursos humanos, materiales y financieros de la Secretaría de Educación del Estado	428,174,377	1,144,067,817	1,572,242,194
Administración de Recursos Humanos, Materiales y Financieros de la SOP	7,024,414	-	7,024,414
Administración de Recursos Humanos, Materiales y Financieros del Colegio de Educación Profesional Técnica del Estado de Yucatán (Conalep Yucatán)	828,900	10,153,663	10,982,563
Administración de Recursos Humanos, Materiales y Financieros del Instituto para el Desarrollo y Certificación de la Infraestructura Física Educativa de Yucatán	23,743,196	-	23,743,196
Administración de Recursos Humanos, Materiales y Financieros del IVEY	95,352,273	-	95,352,273



Administración de Recursos Humanos, Materiales y Operativos de la CAEY	984,600	-	984,600
Administración de Recursos Humanos, Materiales, Financieros y Tecnológicos de la SAF	162,438,281	-	162,438,281
Administración de Recursos Materiales Humanos y Financieros del Despacho del Gobernador		885,589	885,589
Administración de Recursos Materiales, Humanos y Financieros de la Secogey	18,835,142	-	18,835,142
Administración de Recursos Materiales, Humanos y Financieros del Instituto de Becas y Crédito del Estado de Yucatán	9,852,641	-	9,852,641
Administración del Fideicomiso para el Desarrollo del Turismo de Reuniones en Yucatán (FIDETURE)	39,066,042	-	39,066,042
Administración del Patrimonio del Gobierno del Estado	12,832,900	-	12,832,900
Administración Eficiente de los Recursos Humanos, Materiales y Financieros del Instituto Tecnológico Superior de Valladolid	3,771,628	1,573,026	5,344,654
Administración y Control de los Recursos Humanos, Financieros y Materiales de APBPY		298,996	298,996
Administración y Control de los Recursos Humanos, Financieros y Materiales de la Secretaría General de Gobierno	103,618,612	-	103,618,612
Administración y Control de los Recursos Humanos, Financieros y Materiales de la Universidad Autónoma de Yucatán	128,996,422	767,186,714	896,183,136
Administración y Control de los Recursos Humanos, Financieros y Materiales de los SSY	112,237,436	166,792,954	279,030,390
Administración y Control de los Recursos Humanos, Financieros y Materiales del CEETRY	113,100	-	113,100
Administración y Control de los Recursos Humanos, Financieros y Materiales del Hospital Comunitario de Peto	4,104,271	-	4,104,271
Administración y Control de los Recursos Humanos, Financieros y Materiales del Hospital Comunitario de Ticul	5,726,516	-	5,726,516
Administración y Control de los Recursos Humanos, Financieros y Materiales del Hospital de la Amistad	8,306,889	-	8,306,889
Administración y Control de los Recursos Humanos, Financieros y Materiales del Hospital General de Tekax		2,628,998	2,628,998



Administración y Control de los Recursos Humanos, Financieros y Materiales del REPSSY	-	13,917,793	13,917,793
Administración y Manejo de la Deuda	119,725,996	430,583,264	550,309,260
Administración y Planeación Turística	94,964,064	-	94,964,064
Administración y Soporte de las Actividades Registrales, Notariales y Catastrales en el estado de Yucatán	14,267,412	-	14,267,412
Adquisiciones del Poder Ejecutivo	63,086,509	-	63,086,509
Alto Rendimiento	62,847,857	10,097,307	72,945,164
Aplicación de los Mecanismos Alternativos de Solución de Controversias	21,285,154	-	21,285,154
Apoyo a Adultos Liberados y Adolescentes Externados	3,122,927	-	3,122,927
Apoyos para el Crecimiento Empresarial	333,680,146	35,000,000	368,680,146
Asesoría en Contraloría Social a Beneficiarios de Programas Sociales	11,920	-	11,920
Asesoría y Defensa Jurídica del INDEPEY	31,796,000	-	31,796,000
Asesoría y Gestión a Sujetos de Derechos Agrarios	4,231,895	-	4,231,895
Atención a Gestiones Ciudadanas e Institucionales	33,916,595	-	33,916,595
Atención a los Estudiantes de la Universidad Tecnológica del Poniente	7,308,674	30,484,400	37,793,074
Atención a Personas con Discapacidad	46,337,782	10,364,862	56,702,644
Atención al Desarrollo Infantil	31,951,576	3,991,924	35,943,500
Atención de Alumnos de la Universidad Tecnológica del Centro - Izamal	5,571,098	13,641,622	19,212,720
Atención de Alumnos del Nivel Medio Superior del Colegio de Bachilleres del Estado de Yucatán	19,253,625	21,718,479	40,972,104
Atención de Contribuyentes	158,893,832	-	158,893,832
Atención en Salud a Personas Sujetas a Asistencia Social	2,078,250	580,000	2,658,250
Atención Integral a las Mujeres Víctimas de Violencia	12,706,789	-	12,706,789
Atención Integral a las Víctimas del Delito	21,180,585	-	21,180,585
Atención Integral al Menor en Desamparo	26,369,582	13,371,048	39,740,630



Atención Médica	1,222,714,038	2,854,148,983	4,076,863,021
Atención y Servicios a la Población	3,200,000	-	3,200,000
Auditoría Superior del Estado	69,220,554	-	69,220,554
Auditorías a Programas Federales	8,766,445	-	8,766,445
Auditorías y Otros Actos de Fiscalización al Sector Centralizado	19,933,197	-	19,933,197
Calidad Ambiental	15,970,187	-	15,970,187
Calidad de la Educación Superior	7,873,341	14,610,400	22,483,741
Calidad de los Procesos Administrativos de la Universidad Tecnológica Metropolitana	6,822,950	-	6,822,950
Calidad en Educación Media Superior de la Universidad Autónoma de Yucatán	46,617,098	143,260,649	189,877,747
Calidad en Educación Superior de la Universidad Autónoma de Yucatán	303,720,276	1,065,882,095	1,369,602,371
Calidad en el Servicio	3,124,168	8,420,254	11,544,422
Capacitación para el trabajo	5,973,230	5,385,503	11,358,733
Carencia por Acceso a la Alimentación	44,302,758	232,685,651	276,988,409
Carencia por Acceso a Servicios Básicos en la Vivienda		- 121,048,970	121,048,970
Carreteras, Calles y Caminos	44,956,505	375,075,854	420,032,359
Certeza Catastral, Notarial, Registral de la Propiedad y del Comercio	53,797,531	-	53,797,531
Certeza Jurídica y Derechos Humanos	35,765,743	-	35,765,743
Ciencia, Tecnología e Innovación	36,745,734	-	36,745,734
Ciencia, Tecnología e Innovación de la Universidad Tecnológica Metropolitana	6,741,151	-	6,741,151
Cobertura con Equidad en Educación Básica	2,136,924,012	5,227,841,271	7,364,765,283
Cobertura de los Servicios de Educación Profesional Técnica/CONALEP	24,130,793	95,711,241	119,842,034
Cobertura en Educación Media Superior	206,865,173	63,000,774	269,865,947
Cobertura en Educación Superior	118,405,322	132,151,172	250,556,494
Cobertura en Educación Superior de la Universidad Autónoma de Yucatán		- 100,000	100,000



Cohesión Social	76,563,679	6,826,695	83,390,374
Comunicación Social e Información	203,734,184	-	203,734,184
Conservación de los Recursos Naturales	17,523,753	-	17,523,753
Construcción, Ampliación y Mejoramiento de Vivienda	182,099,941	31,691,227	213,791,168
Desarrollo Agropecuario y Agroindustrial	191,611,669	17,200,000	208,811,669
Desarrollo Artesanal	20,320,232	-	20,320,232
Desarrollo y Mejoramiento de la Gestión Administrativa de la Sedeculta	86,993,501	-	86,993,501
Distribución de Aportaciones	-	3,055,779,000	3,055,779,000
Distribución de Participaciones	3,611,849,987	-	3,611,849,987
Dotación de Agua Potable	56,233,598	39,990,673	96,224,271
Eficiencia en los Recursos Humanos, Administrativos y Financieros IDEY	24,651,191	-	24,651,191
Eficiencia Terminal de la Universidad de Oriente	12,868,371	56,501,669	69,370,040
Eficiencia Terminal de la Universidad Tecnológica Metropolitana	49,673,050	116,664,531	166,337,581
Eficiencia Terminal de la Universidad Tecnológica Regional del Sur	10,444,088	18,929,044	29,373,132
Eficiencia Terminal del Instituto Superior de Motul	10,605,144	22,008,338	32,613,482
Eficiencia Terminal en Educación Básica	66,766,879	4,860,259	71,627,138
Eficiencia Terminal en Educación Superior	82,064,115	75,000,000	157,064,115
Enfermedades Crónico degenerativas	25,438	5,035,117	5,060,555
Envejecimiento	-	484,278	484,278
Evaluación y Seguimiento a las Auditorías y Otros Actos de Fiscalización	6,556,335	-	6,556,335
Eventos Recreativos	68,473,000	-	68,473,000
Extensión e Innovación Productiva	8,475,093	8,800,000	17,275,093
Fomento a la Educación Artística	160,000	662,400	822,400
Fomento a la Innovación Empresarial	12,022,157	-	12,022,157
Fomento al Empleo	48,091,107	-	48,091,107



Fomento y Promoción de la Cultura y las Artes	382,771,329	16,825,000	399,596,329
Fomento y Promoción del Hábito a la Lectura y la Producción Literaria y Editorial	1,380,000	580,000	1,960,000
Formación de Capital Humano para la Economía del Conocimiento	27,548,088	7,778,000	35,326,088
Formación de Profesionales del Arte	24,493,296	-	24,493,296
Formación de Profesionistas Competitivos en Programas Educativos de Calidad ITS Valladolid	9,905,140	27,687,755	37,592,895
Formación Especializada del Talento Humano de la Universidad Politécnica de Yucatán	8,240,416	8,022,893	16,263,309
Formulación y Emisión de la Información Financiera	30,830,895	-	30,830,895
Fortalecimiento a la Atención Médica	83,671	888,799	972,470
Fortalecimiento a la Calidad del Servicio Educativo del Instituto Tecnológico Superior Progreso	14,274,055	25,052,881	39,326,936
Fortalecimiento de la Calidad Educativa en Educación Media Superior del CECYTEY	21,945,989	97,499,257	119,445,246
Fortalecimiento de la Calidad Educativa en la Educación Superior-ITSSY	9,173,417	26,514,265	35,687,682
Fortalecimiento de la Confianza Ciudadana en la Procuración de Justicia	36,651,700	2,928,194	39,579,894
Fortalecimiento de la Vinculación en la Universidad Tecnológica del Poniente	2,153,658	125,300	2,278,958
Gastos Administrativos de la Secretaría de Investigación, Innovación y Educación Superior	16,455,017	-	16,455,017
Gastos Administrativos de la Universidad Politécnica de Yucatán	1,872,825	12,928,176	14,801,001
Gastos Administrativos de la Universidad Tecnológica del Centro	2,594,310	132,381	2,726,691
Gastos de Administración del INCAY	93,874,923	-	93,874,923
Gestión de los Recursos Humanos, Financieros y Materiales del INDERM	26,929,234	-	26,929,234
Gestión Escolar	7,706,368	113,457,513	121,163,881
Gestión Institucional	29,674,976	-	29,674,976
Gestión Integral de los Residuos Sólidos	141,538	42,000,000	42,141,538
Gestión Integral para el Desarrollo Metropolitano	43,894,527	49,497,037	93,391,564



Gestión Jurídica de la Secretaría General del Estado	4,399,713	-	4,399,713
Gestión Pedagógica	1,300,000	48,011,223	49,311,223
Gestión y Administración de Recursos Humanos, Materiales, Financieros y Tecnológicos de la AAFY	81,746,420	-	81,746,420
Gestionar, Organizar, Preservar y Proporcionar los Archivos Públicos del Gobierno del Estado	6,727,956	-	6,727,956
Impartición de Justicia en Materia Fiscal y Administrativa	31,762,274	-	31,762,274
Impartición de Justicia Político Electoral	31,695,287	-	31,695,287
Impulso a la Actividad Acuícola y Pesquera	7,884,633	-	7,884,633
Infraestructura Turística	59,125,000	-	59,125,000
Integración de la Cartera y Gestión de Recursos Federales para la Inversión Pública	10,274,659	-	10,274,659
Integración y Certeza Jurídica en los Resultados de las Auditorías, Inspecciones e Investigaciones	7,340,708	-	7,340,708
Inversiones para el Crecimiento Económico	6,733,953	-	6,733,953
Justicia Laboral	33,308,857	-	33,308,857
Legalidad en Materia de Situación Patrimonial	95,630	-	95,630
Línea Mínima de Bienestar	114,778,934	1,000,000	115,778,934
Logística de Eventos y Giras	77,771,525	-	77,771,525
Mantenimiento y Rehabilitación de las Unidades Turísticas del Estado de Yucatán	50,000	10,500,000	10,550,000
Medicina Tradicional Maya	56,600	-	56,600
Mejora de la Gestión Pública	11,586,446	-	11,586,446
Mejora Regulatoria	3,189,927	-	3,189,927
Mejoramiento de la Administración del Dif Yucatán	50,527,194	265,172	50,792,366
Mejoramiento de la Eficiencia Terminal de la Universidad Tecnológica del Mayab	8,076,919	22,823,117	30,900,036
Mejoramiento del Desempeño Administrativo del IEAEY	1,030,205	22,548,695	23,578,900



Mitigación	17,700	-	17,700
Modernización del Sistema de Transporte en la Zona Metropolitana	6,800,000	-	6,800,000
Normatividad de Adquisiciones, Servicios y Obra Pública	5,233,769	-	5,233,769
Obesidad	10,079,246	9,569,608	19,648,854
Operación Administrativa de la SEPLAN	5,392,125	-	5,392,125
Operación de Unidades Deportivas	59,074,334	3,000,000	62,074,334
Operación y Administración del IEPAC	184,596,745	-	184,596,745
Oportunidades en el Ámbito Internacional	113,604	-	113,604
Ordenamiento Territorial y Desarrollo Urbano Sustentable	11,055,087	-	11,055,087
Pago a Jubilados	641,182,171	-	641,182,171
Patrimonio Seguro	125,000	-	125,000
Planeación	18,423,559	-	18,423,559
Planeación Demográfica	2,590,768	-	2,590,768
Planeación y Concertación Sectorial de la Sedesol	20,021,784	-	20,021,784
Planeación y Seguimiento de la Obra Pública	9,350,770	-	9,350,770
Planeación y Seguimiento de los Programas del Sector Rural	13,955,066	600,000	14,555,066
Población Maya	528,300	-	528,300
Políticas Públicas en Materia de Prevención de Actos de Corrupción	21,314,558	-	21,314,558
Preservación de la Gobernabilidad y Atención a Derechos Humanos y Desarrollo de Gobierno	22,072,228	-	22,072,228
Preservación, Fortalecimiento y Difusión del Patrimonio Cultural	14,793,486	2,820,000	17,613,486
Prestación de Servicios Registrales	37,643,728	4,295,500	41,939,228
Prevención del Delito a través de Acciones Estructurales	1,355,248,569	264,789,752	1,620,038,321
Prevención Social del Delito	41,388,535	4,263,938	45,652,473
Prevención y Atención a Mujeres en situación de violencia	93,460,821	13,829,045	107,289,866



Prevención y Atención de Accidentes	46,506	5,606,993	5,653,499
Prevención y Control de Cólera		- 524,087	524,087
Prevención y Control de Enfermedades Transmitidas por Vector	7,516,046	24,901,831	32,417,877
Prevención y Control de Enfermedades Zoonóticas	50,822	1,789,380	1,840,202
Prevención y Control de la Micobacteriosis		- 507,652	507,652
Prevención y Control de VIH, SIDA e Infecciones de Transmisión Sexual	163,606	8,870,693	9,034,299
Prevención y Seguridad Vial	289,576,557	-	289,576,557
Procesos de Fiscalización Aplicado en las Entidades Paraestatales	15,842,553	-	15,842,553
Profesionalización de los Elementos Policiacos del Estado	187,999,757	46,405,454	234,405,211
Programa Administrativo de Recursos Humanos y Control Presupuestal Sedesol	29,956,099	-	29,956,099
Programa Administrativo del COBAY	66,990,316	336,360,057	403,350,373
Programa Administrativo del INCCOPY	20,419,094	-	20,419,094
Programa Administrativo del INDEMAYA	15,106,823	-	15,106,823
Programa Administrativo del ISSTEY	112,914,552	-	112,914,552
Programa de Apoyo a Procesos Administrativos de la Seder	35,533,221	-	35,533,221
Programa de Construcción y Conservación de la Obra Pública	209,580,906	62,549,591	272,130,497
Programa de Fortalecimiento Institucional Municipal y Desarrollo Regional	1,053,285	-	1,053,285
Programa de Infraestructura Indígena		- 22,728,663	22,728,663
Programa de Mejora Administrativa de la ESAY	9,726,942	-	9,726,942
Programa de Prevención, Sanidad e Inocuidad Agroalimentaria	26,267,642	90,648,804	116,916,446
Programa Institucional para la transversalización de la perspectiva de género en las políticas públicas	15,469,788	4,086,004	19,555,792
Programa Integral de Aplicación de Medidas de Tratamiento para los Adolescentes	25,402,544	-	25,402,544
Programa Integral de Infraestructura Física en Salud para el Mantenimiento y	60,327,664	22,908,252	83,235,916



Desarrollo Físico de las Unidades Médicas de los Servicios de Salud			
Programa Integral de Reinserción Social	161,174,401	-	161,174,401
Programa Integral Protégete	44,516,907	-	44,516,907
Programación, Presupuestación, Control y Seguimiento del Presupuesto de Egresos	36,258,558	-	36,258,558
Promoción y Comercialización Turística	117,048,568	-	117,048,568
Protección Civil	31,133,148	-	31,133,148
Protección contra Riesgos Sanitarios	118,598,005	133,710,541	252,308,546
Protección Social a Pescadores y sus Familias	106,529,674	-	106,529,674
Recursos Humanos, Materiales y Financieros de la Universidad Oriente	2,127,258	-	2,127,258
Recursos Humanos, Materiales y Financieros del Instituto Tecnológico Superior de Motul	2,283,402	204,990	2,488,392
Rendición de Cuentas de Políticas Públicas	6,857,535	-	6,857,535
Resolución Alternativa de Conflictos del Acto Médico en Yucatán	1,500,000	-	1,500,000
Responsabilidades de los Servidores Públicos	8,225	-	8,225
Rezago Educativo	111,863,141	138,036,867	249,900,008
Salud de la Mujer		4,530,907	4,530,907
Salud Infantil	59,296,611	16,368,786	75,665,397
Salud Mental	32,175,175	29,215,942	61,391,117
Salud Reproductiva	107,329,425	44,524,067	151,853,492
Saneamiento de Aguas Residuales	479,674	41,914,886	42,394,560
Sangre Segura	111,588	2,533,504	2,645,092
Seguimiento del Desempeño de la Gestión	1,087,210	-	1,087,210
Seguro Popular	159,000,000	24,438,532	183,438,532
Servicios de Salud a la Comunidad	80,537	7,524,235	7,604,772
Servicios Integrales y de Esparcimiento	43,122,665	-	43,122,665



Servicios Legislativos	137,009,613	-	137,009,613
Servicios Turísticos	21,542,828	-	21,542,828
Servicios y Ordenamiento del Transporte Público en el Estado	331,827,776	-	331,827,776
Servicios y Prestaciones	1,433,975,657	-	1,433,975,657
Sistema de Evaluación del Desempeño	2,274,036	-	2,274,036
Sistema de Justicia Penal	323,530,297	-	323,530,297
Sujetos en Condición de Vulnerabilidad	68,462,678	12,271,131	80,733,809
Supervisión y Auditoría de Obra Pública	5,929,443	-	5,929,443
Tecnologías de la Información	87,932,055	-	87,932,055
Transferencia de Recursos Federales en Convenio		-	-
Trasplante de Órganos	2,691,100	-	2,691,100
Vigilancia Epidemiológica	96,808	10,932,882	11,029,690
Vigilancia y Evaluación de la ASEY	3,000,000	-	3,000,000
Vinculación con el Sector Productivo y la Sociedad de la Universidad Tecnológica del Mayab		- 85,617	85,617
Vinculación con el Sector Público, Social y Productivo del Estado- Instituto Tecnológico Superior Progreso		- 65,045	65,045
Vinculación con Organizaciones Sociales, Agrupaciones y Asociaciones Religiosas	10,362,155	-	10,362,155
Vinculación de la Universidad Tecnológica del Centro	530,432	223,782	754,214
Vinculación del Instituto Tecnológico Superior de Motul	845,170	-	845,170
Vinculación, Promoción y Gestión con el Sector Productivo de la Universidad Tecnológica Regional del Sur		- 319,800	319,800
Yucatán Emprende	32,771,798	4,786,000	37,557,798
TOTAL	22,148,351,672	18,441,656,992	40,590,008,664



7c PROGRAMAS PRESUPUESTARIOS POR OBJETO DEL GASTO
(Millones de pesos)

PROGRAMAS PRESUPUESTARIOS POR OBJETO DE GASTO	BIENES MUEBLES, INMUEBLES INTANGIBLES	DEUDA PÚBLICA	INVERSIÓN PÚBLICA	INVERSIONES FINANCIERAS Y OTRAS PROVISIONES	MATERIALES Y SUMINISTROS	PARTICIPACIONES Y APORTACIONES	SERVICIOS GENERALES	SERVICIOS PERSONALES	TRANSFERENCIAS, ASIGNACIONES, SUBSIDIOS Y OTRAS AYUDAS	IMPORTE
Acceso a la Información Pública Gubernamental	-	-	-	-	0.18	-	0.22	2.92	30.71	34.0
Activación Física	-	-	-	-	0.2	-	-	-	48.6	48.8
Actualización del Marco Jurídico Estatal	-	-	-	-	1.3	-	4.5	23.5	-	29.3
Adaptación a Eventos Meteorológicos Extremos	-	-	14.0	-	0.0	-	0.5	6.7	0.0	21.2
Administración de Figarosy	-	-	-	-	-	-	-	-	8.7	8.7
Administración de la Secretaría de las Mujeres	-	-	-	-	0.6	-	3.6	7.0	-	11.2
Administración de la Universidad Tecnológica del Mayab	-	-	-	-	-	-	-	-	1.7	1.7
Administración de los Recursos Humanos del Poder Ejecutivo	-	-	-	-	1.0	-	4.5	30.4	-	36.0



Administración de los Recursos Humanos, Financieros y Materiales de COMDUTMEY	-	-	-	-	-	-	-	-	-	19.3	19.3
Administración de los Recursos Humanos, Financieros y Materiales de la Comisión Ejecutiva Estatal de Atención a Víctimas	-	-	-	-	-	-	-	-	-	2.2	2.2
Administración de los Recursos Humanos, Financieros y Materiales del Poder Judicial	-	-	-	-	-	-	-	-	-	528.6	528.6
Administración de los Recursos Humanos, Materiales y de Servicios del Patronato CULTUR	-	-	-	-	-	-	-	-	-	161.4	161.4
Administración de los Recursos Humanos, Materiales y Financieros de la Sedesu	0.0	-	-	-	0.9	-	7.1	4.8	-	-	12.8
Administración de los recursos humanos, materiales y financieros de la EPY	-	-	-	-	-	-	-	-	-	18.1	18.1
Administración de los Recursos Humanos, Materiales y Financieros del Cecytec	-	-	-	-	-	-	-	-	-	7.6	7.6
Administración de los Recursos Humanos, Materiales y Financieros del Instituto Tecnológico Superior del Estado de Yucatán	-	-	-	-	-	-	-	-	-	3.1	3.1
Administración de los Recursos Materiales y Humanos de la JEDEY	-	-	-	-	-	-	-	-	-	7.8	7.8
Administración de los Recursos Materiales, Financieros y Económicos de la Agencia para el Desarrollo de Yucatán	-	-	-	-	-	-	-	-	-	1.6	1.6



Administración de los Recursos Materiales, Financieros y Humanos de la Universidad Tecnológica Regional del Sur	-	-	-	-	-	-	-	-	2.8	2.8
Administración de los Recursos Materiales, Humanos y Financieros del Fideicomiso	-	-	-	-	-	-	-	-	3.2	3.2
Administración de Recursos del Instituto Tecnológico Superior Progreso	-	-	-	-	-	-	-	-	4.1	4.1
Administración de Recursos Financieros	-	-	-	-	0.6	-	11.4	15.2	-	27.2
Administración de Recursos Humanos Financieros y Materiales de la Universidad Tecnológica del Poniente	-	-	-	-	-	-	-	-	1.7	1.7
Administración de Recursos Humanos y Materiales del IYEM	-	-	-	-	-	-	-	-	9.3	9.3
Administración de Recursos Humanos, Financieros y Materiales de la Fiscalía General del Estado	-	-	-	-	7.1	-	24.7	45.5	-	77.3
Administración de Recursos Humanos, Financieros y Materiales de la Secretaría de Seguridad Pública	-	-	-	-	85.3	-	172.3	137.1	-	394.7
Administración de Recursos Humanos, Financieros, Tecnológicos y Materiales de la Secretaría de Fomento Económico	-	-	-	1.9	3.0	-	13.9	14.8	1.9	35.6
Administración de Recursos Humanos, Materiales y de Servicios del IPF	-	-	-	-	-	-	-	-	23.6	23.6



Administración de Recursos Humanos, Materiales y Financieros de la Consejería Jurídica	-	-	-	-	2.6	-	7.3	9.6	-	19.6
Administración de Recursos Humanos, Materiales y Financieros de la JAPAY	-	-	-	-	-	-	-	-	417.9	417.9
Administración de recursos humanos, materiales y financieros de la Secretaría de Educación del Estado	1.6	-	-	-	50.7	-	85.0	1,435.0	-	1,572.2
Administración de Recursos Humanos, Materiales y Financieros de la SOP	-	-	-	-	1.1	-	2.7	3.2	-	7.0
Administración de Recursos Humanos, Materiales y Financieros del Colegio de Educación Profesional Técnica del Estado de Yucatán (Conalep Yucatán)	-	-	-	-	-	-	-	-	11.0	11.0
Administración de Recursos Humanos, Materiales y Financieros del Instituto para el Desarrollo y Certificación de la Infraestructura Física Educativa de Yucatán	-	-	-	-	-	-	-	-	23.7	23.7
Administración de Recursos Humanos, Materiales y Financieros del IVEY	-	-	-	-	-	-	-	-	95.4	95.4
Administración de Recursos Humanos, Materiales y Operativos de la CAEY	-	-	-	-	-	-	-	-	1.0	1.0
Administración de Recursos Humanos, Materiales,	3.3	-	-	-	6.8	-	96.5	55.8	-	162.4



Financieros y Tecnológicos de la SAF										
Administración de Recursos Materiales Humanos y Financieros del Despacho del Gobernador	-	-	-	-	0.1	-	0.7	-	-	0.9
Administración de Recursos Materiales, Humanos y Financieros de la Secogey	-	-	-	-	1.4	-	5.3	12.1	-	18.8
Administración de Recursos Materiales, Humanos y Financieros del Instituto de Becas y Crédito del Estado de Yucatán	-	-	-	-	-	-	-	-	9.9	9.9
Administración del Fideicomiso para el Desarrollo del Turismo de Reuniones en Yucatán (FIDETURE)	-	-	-	-	-	-	-	-	39.1	39.1
Administración del Patrimonio del Gobierno del Estado	-	-	-	-	0.7	-	1.3	9.1	1.7	12.8
Administración Eficiente de los Recursos Humanos, Materiales y Financieros del Instituto Tecnológico Superior de Valladolid	-	-	-	-	-	-	-	-	5.3	5.3
Administración y Control de los Recursos Humanos, Financieros y Materiales de APBPY	-	-	-	-	-	-	-	-	0.3	0.3
Administración y Control de los Recursos Humanos, Financieros y Materiales de la Secretaría General de Gobierno	-	-	-	-	2.3	-	72.3	28.0	-	102.6
Administración y Control de los Recursos Humanos, Financieros	-	-	-	-	-	-	-	-	896.2	896.2



y Materiales de la Universidad
Autónoma de Yucatán

Administración y Control de los Recursos Humanos, Financieros y Materiales de los SSY	-	-	-	-	-	-	-	-	279.0	279.0
Administración y Control de los Recursos Humanos, Financieros y Materiales del CEETRY	-	-	-	-	-	-	-	-	0.1	0.1
Administración y Control de los Recursos Humanos, Financieros y Materiales del Hospital Comunitario de Peto	-	-	-	-	-	-	-	-	4.1	4.1
Administración y Control de los Recursos Humanos, Financieros y Materiales del Hospital Comunitario de Ticul	-	-	-	-	-	-	-	-	5.7	5.7
Administración y Control de los Recursos Humanos, Financieros y Materiales del Hospital de la Amistad	-	-	-	-	-	-	-	-	8.3	8.3
Administración y Control de los Recursos Humanos, Financieros y Materiales del Hospital General de Tekax	-	-	-	-	-	-	-	-	2.6	2.6
Administración y Control de los Recursos Humanos, Financieros y Materiales del REPSSY	-	-	-	-	-	-	-	-	13.9	13.9
Administración y Manejo de la Deuda	-	485.2	-	-	-	-	65.2	-	-	550.3
Administración y Planeación Turística	2.2	-	-	-	3.1	-	13.8	22.0	53.9	95.0
Administración y Soporte de las Actividades Registrales, Notariales y Catastrales en el estado de Yucatán	-	-	-	-	-	-	-	-	14.3	14.3



Adquisiciones del Poder Ejecutivo	-	-	-	-	3.1	-	49.7	10.3	-	63.1
Alto Rendimiento	-	-	-	-	-	-	-	-	72.9	72.9
Aplicación de los Mecanismos Alternativos de Solución de Controversias	-	-	-	-	0.3	-	0.0	21.0	-	21.3
Apoyo a Adultos Liberados y Adolescentes Externados	-	-	-	-	0.4	-	0.2	2.0	0.6	3.1
Apoyos para el Crecimiento Empresarial	-	-	-	8.0	0.4	-	3.9	16.4	339.9	368.7
Asesoría en Contraloría Social a Beneficiarios de Programas Sociales	-	-	-	-	0.0	-	0.0	-	-	0.0
Asesoría y Defensa Jurídica del INDEPEY	-	-	-	-	1.7	-	1.0	29.1	-	31.8
Asesoría y Gestión a Sujetos de Derechos Agrarios	-	-	-	-	0.9	-	0.1	3.2	-	4.2
Atención a Gestiones Ciudadanas e Institucionales	-	-	-	-	0.3	-	1.1	29.2	3.3	33.9
Atención a los Estudiantes de la Universidad Tecnológica del Poniente	-	-	-	-	-	-	-	-	37.8	37.8
Atención a Personas con Discapacidad	-	-	-	-	-	-	-	-	56.7	56.7
Atención al Desarrollo Infantil	-	-	-	-	-	-	-	-	35.9	35.9
Atención de Alumnos de la Universidad Tecnológica del Centro - Izamal	-	-	-	-	-	-	-	-	19.2	19.2
Atención de Alumnos del Nivel Medio Superior del Colegio de Bachilleres del Estado de Yucatán	-	-	7.2	-	-	-	-	-	33.8	41.0
Atención de Contribuyentes	14.1	-	-	-	12.0	-	53.2	79.6	-	158.9



Atención en Salud a Personas Sujetas a Asistencia Social	-	-	-	-	-	-	-	-	2.7	2.7
Atención Integral a las Mujeres Víctimas de Violencia	-	-	-	-	0.7	-	0.2	11.8	-	12.7
Atención Integral a las Víctimas del Delito	-	-	-	-	-	-	-	-	21.2	21.2
Atención Integral al Menor en Desamparo	-	-	-	-	-	-	-	-	39.7	39.7
Atención Médica	-	-	-	-	-	-	-	-	4,076.9	4,076.9
Atención y Servicios a la Población	-	-	-	-	-	-	-	-	3.2	3.2
Auditoría Superior del Estado	-	-	-	-	-	-	-	-	69.2	69.2
Auditorías a Programas Federales	-	-	-	-	0.0	-	0.3	8.5	-	8.8
Auditorías y Otros Actos de Fiscalización al Sector Centralizado	-	-	-	-	0.0	-	0.7	19.2	-	19.9
Calidad Ambiental	-	-	-	-	0.1	-	1.0	14.9	-	16.0
Calidad de la Educación Superior	6.9	-	-	-	1.7	-	7.6	0.3	6.0	22.5
Calidad de los Procesos Administrativos de la Universidad Tecnológica Metropolitana	-	-	-	-	-	-	-	-	6.8	6.8
Calidad en Educación Media Superior de la Universidad Autónoma de Yucatán	-	-	-	-	-	-	-	-	189.9	189.9
Calidad en Educación Superior de la Universidad Autónoma de Yucatán	-	-	-	-	-	-	-	-	1,369.6	1,369.6
Calidad en el Servicio	-	-	-	-	-	-	-	-	11.5	11.5
Capacitación para el trabajo	-	-	-	-	0.1	-	0.7	-	10.6	11.4
Carencia por Acceso a la Alimentación	-	-	-	-	3.0	-	5.9	5.8	262.2	277.0



Carencia por Acceso a Servicios Básicos en la Vivienda	-	-	-	-	-	-	-	-	121.0	121.0
Carreteras, Calles y Caminos	-	-	87.3	-	-	-	-	-	332.8	420.0
Certeza Catastral, Notarial, Registral de la Propiedad y del Comercio	-	-	-	-	-	-	-	-	53.8	53.8
Certeza Jurídica y Derechos Humanos	-	-	-	-	-	-	-	-	36.8	36.8
Ciencia, Tecnología e Innovación	0.4	-	-	-	0.3	-	16.3	-	19.7	36.7
Ciencia, Tecnología e Innovación de la Universidad Tecnológica Metropolitana	-	-	-	-	-	-	-	-	6.7	6.7
Cobertura con Equidad en Educación Básica	9.8	-	223.7	-	-	-	-	7,131.2	-	7,364.8
Cobertura de los Servicios de Educación Profesional Técnica/CONALEP	-	-	-	-	-	-	-	-	119.8	119.8
Cobertura en Educación Media Superior	-	-	-	-	5.0	-	2.8	262.1	-	269.9
Cobertura en Educación Superior	-	-	21.0	-	0.5	-	1.2	227.9	-	250.6
Cobertura en Educación Superior de la Universidad Autónoma de Yucatán	-	-	-	-	-	-	-	-	0.1	0.1
Cohesión Social	1.1	-	-	-	9.2	-	18.2	21.7	33.1	83.4
Comunicación Social e Información	-	-	-	-	2.7	-	134.8	29.0	37.2	203.7
Conservación de los Recursos Naturales	0.0	-	-	7.4	0.7	-	1.1	4.4	3.9	17.5
Construcción, Ampliación y Mejoramiento de Vivienda	-	-	16.5	-	-	-	-	-	197.3	213.8
Desarrollo Agropecuario y Agroindustrial	-	-	2.0	-	-	-	1.2	32.9	172.8	208.8
Desarrollo Artesanal	-	-	-	-	-	-	-	-	20.3	20.3



Desarrollo y Mejoramiento de la Gestión Administrativa de la Sedeculta	-	-	-	-	4.7	-	30.0	52.3	-	87.0
Distribución de Aportaciones	-	-	-	-	-	3,055.8	-	-	-	3,055.8
Distribución de Participaciones	-	-	-	-	-	3,611.8	-	-	-	3,611.8
Dotación de Agua Potable	-	-	-	-	-	-	-	-	96.2	96.2
Eficiencia en los Recursos Humanos, Administrativos y Financieros IDEY	-	-	-	-	-	-	-	-	24.7	24.7
Eficiencia Terminal de la Universidad de Oriente	-	-	-	-	-	-	-	-	69.4	69.4
Eficiencia Terminal de la Universidad Tecnológica Metropolitana	-	-	-	-	-	-	-	-	166.3	166.3
Eficiencia Terminal de la Universidad Tecnológica Regional del Sur	-	-	-	-	-	-	-	-	29.4	29.4
Eficiencia Terminal del Instituto Superior de Motul	-	-	-	-	-	-	-	-	32.6	32.6
Eficiencia Terminal en Educación Básica	-	-	-	-	-	-	-	-	71.6	71.6
Eficiencia Terminal en Educación Superior	-	-	-	-	0.0	-	0.0	-	157.0	157.1
Enfermedades Crónico degenerativas	-	-	-	-	-	-	-	-	5.1	5.1
Envejecimiento	-	-	-	-	-	-	-	-	0.5	0.5
Evaluación y Seguimiento a las Auditorías y Otros Actos de Fiscalización	-	-	-	-	0.0	-	0.3	6.2	-	6.6
Eventos Recreativos	-	-	-	-	0.5	-	3.4	-	64.5	68.5
Extensión e Innovación Productiva	-	-	-	-	-	-	0.2	5.5	11.5	17.3
Fomento a la Educación Artística	-	-	-	-	-	-	0.8	-	-	0.8



Fomento a la Innovación Empresarial	-	-	-	-	-	-	0.1	2.9	9.0	12.0
Fomento al Empleo	0.1	-	-	-	1.1	-	5.2	22.2	19.4	48.1
Fomento y Promoción de la Cultura y las Artes	0.3	-	15.5	-	2.6	-	255.1	77.1	49.0	399.6
Fomento y Promoción del Hábito a la Lectura y la Producción Literaria y Editorial	-	-	-	-	0.0	-	1.9	-	0.1	2.0
Formación de Capital Humano para la Economía del Conocimiento	0.1	-	-	-	0.7	-	13.7	8.6	12.2	35.3
Formación de Profesionales del Arte	-	-	-	-	-	-	-	-	24.5	24.5
Formación de Profesionistas Competitivos en Programas Educativos de Calidad ITS Valladolid	-	-	-	-	-	-	-	-	37.6	37.6
Formación Especializada del Talento Humano de la Universidad Politécnica de Yucatán	-	-	-	-	-	-	-	-	16.3	16.3
Formulación y Emisión de la Información Financiera	-	-	-	-	1.4	-	14.1	15.3	-	30.8
Fortalecimiento a la Atención Médica	-	-	-	-	-	-	-	-	1.0	1.0
Fortalecimiento a la Calidad del Servicio Educativo del Instituto Tecnológico Superior Progreso	-	-	-	-	-	-	-	-	39.3	39.3
Fortalecimiento de la Calidad Educativa en Educación Media Superior del CECYTEY	-	-	6.4	-	-	-	-	-	113.1	119.4
Fortalecimiento de la Calidad Educativa en la Educación Superior-ITSSY	-	-	-	-	-	-	-	-	35.7	35.7



Fortalecimiento de la Confianza Ciudadana en la Procuración de Justicia	-	-	3.9	-	2.5	-	4.3	29.0	-	39.6
Fortalecimiento de la Vinculación en la Universidad Tecnológica del Poniente	-	-	-	-	-	-	-	-	2.3	2.3
Gastos Administrativos de la Secretaría de Investigación, Innovación y Educación Superior	0.1	-	-	-	5.2	-	6.4	4.8	-	16.5
Gastos Administrativos de la Universidad Politécnica de Yucatán	-	-	-	-	-	-	-	-	14.8	14.8
Gastos Administrativos de la Universidad Tecnológica del Centro	-	-	-	-	-	-	-	-	2.7	2.7
Gastos de Administración del INCA Y	-	-	-	-	-	-	-	-	93.9	93.9
Gestión de los Recursos Humanos, Financieros y Materiales del INDERM	-	-	-	-	6.6	-	0.7	19.6	-	26.9
Gestión Escolar	5.0	-	-	-	13.6	-	12.0	84.3	6.2	121.2
Gestión Institucional	25.8	-	-	-	2.3	-	1.6	-	-	29.7
Gestión Integral de los Residuos Sólidos	-	-	42.0	-	0.1	-	0.0	-	-	42.1
Gestión Integral para el Desarrollo Metropolitano	-	-	-	-	-	-	-	-	93.4	93.4
Gestión Jurídica de la Secretaría General del Estado	-	-	-	-	1.0	-	0.1	3.3	-	4.4
Gestión Pedagógica	0.5	-	-	-	5.8	-	36.4	6.6	-	49.3
Gestión y Administración de Recursos Humanos, Materiales, Financieros y Tecnológicos de la AAFY	-	-	-	-	5.0	-	46.6	30.2	-	81.7



Gestionar, Organizar, Preservar y Proporcionar los Archivos Públicos del Gobierno del Estado	-	-	-	-	0.7	-	0.2	5.8	-	6.7
Impartición de Justicia en Materia Fiscal y Administrativa	-	-	-	-	-	-	-	-	31.8	31.8
Impartición de Justicia Político Electoral	-	-	-	-	-	-	-	-	31.7	31.7
Impulso a la Actividad Acuícola y Pesquera	-	-	-	-	-	-	0.1	3.1	4.7	7.9
Infraestructura Turística	-	-	59.1	-	-	-	-	-	-	59.1
Integración de la Cartera y Gestión de Recursos Federales para la Inversión Pública	-	-	-	-	0.2	-	4.1	5.6	0.4	10.3
Integración y Certeza Jurídica en los Resultados de las Auditorías, Inspecciones e Investigaciones	-	-	-	-	0.0	-	0.4	7.0	-	7.3
Inversiones para el Crecimiento Económico	-	-	-	-	0.2	-	1.1	5.4	-	6.7
Justicia Laboral	-	-	-	-	1.2	-	0.7	19.7	11.7	33.3
Legalidad en Materia de Situación Patrimonial	-	-	-	-	0.0	-	0.1	-	-	0.1
Línea Mínima de Bienestar	-	-	-	8.5	3.9	-	10.2	14.9	78.3	115.8
Logística de Eventos y Giras	-	-	-	-	10.4	-	37.7	29.4	0.3	77.8
Mantenimiento y Rehabilitación de las Unidades Turísticas del Estado de Yucatán	-	-	-	-	-	-	-	-	10.6	10.6
Medicina Tradicional Maya	-	-	-	-	-	-	-	-	0.1	0.1
Mejora de la Gestión Pública	-	-	-	-	0.3	-	2.4	8.9	-	11.6
Mejora Regulatoria	-	-	-	-	0.5	-	2.7	-	-	3.2
Mejoramiento de la Administración del Dif Yucatán	-	-	-	-	-	-	-	-	50.8	50.8



Mejoramiento de la Eficiencia Terminal de la Universidad Tecnológica del Mayab	-	-	-	-	-	-	-	-	-	30.9	30.9
Mejoramiento del Desempeño Administrativo del IEAEY	-	-	-	-	-	-	-	-	-	23.6	23.6
Mitigación Modernización del Sistema de Transporte en la Zona Metropolitana	-	-	-	-	0.0	-	0.0	-	-	-	0.0
Normatividad de Adquisiciones, Servicios y Obra Pública	-	-	-	-	0.0	-	0.2	5.0	-	-	5.2
Obesidad	-	-	-	-	-	-	-	-	-	19.6	19.6
Operación Administrativa de la SEPLAN	-	-	-	-	-	-	-	-	-	5.4	5.4
Operación de Unidades Deportivas	-	-	-	-	-	-	-	-	-	62.1	62.1
Operación y Administración del IEPAC	-	-	-	-	-	-	-	-	-	184.6	184.6
Oportunidades en el Ámbito Internacional	-	-	-	-	0.0	-	0.1	-	-	-	0.1
Ordenamiento Territorial y Desarrollo Urbano Sustentable	-	-	-	-	-	-	-	-	-	11.1	11.1
Pago a Jubilados	-	-	-	-	-	-	-	-	-	641.2	641.2
Patrimonio Seguro	-	-	-	-	-	-	-	-	-	0.1	0.1
Planeación	-	-	-	-	-	-	-	-	-	18.4	18.4
Planeación Demográfica	-	-	-	-	0.8	-	0.1	1.7	-	-	2.6
Planeación y Concertación Sectorial de la Sedesol	-	-	-	-	3.1	-	10.7	6.2	-	-	20.0
Planeación y Seguimiento de la Obra Pública	-	-	-	-	0.1	-	0.9	8.3	-	-	9.4
Planeación y Seguimiento de los Programas del Sector Rural	-	-	-	-	-	-	0.5	13.5	0.6	-	14.6
Población Maya	-	-	-	-	-	-	-	-	-	0.5	0.5



Políticas Públicas en Materia de Prevención de Actos de Corrupción	-	-	-	-	0.0	-	0.2	1.5	19.6	21.3
Preservación de la Gobernabilidad y Atención a Derechos Humanos y Desarrollo de Gobierno	-	-	-	-	3.1	-	10.4	7.4	1.3	22.1
Preservación, Fortalecimiento y Difusión del Patrimonio Cultural	0.0	-	-	-	2.4	-	4.8	8.3	2.2	17.6
Prestación de Servicios Registrales	2.4	-	-	-	2.6	-	3.5	33.4	-	41.9
Prevención del Delito a través de Acciones Estructurales	14.7	-	67.1	-	172.6	-	229.5	883.5	252.5	1,620.0
Prevención Social del Delito	-	-	-	-	7.9	-	29.8	7.9	-	45.7
Prevención y Atención a Mujeres en situación de violencia	-	-	-	-	10.5	-	21.0	15.5	60.3	107.3
Prevención y Atención de Accidentes	-	-	-	-	-	-	-	-	5.7	5.7
Prevención y Control de Cólera	-	-	-	-	-	-	-	-	0.5	0.5
Prevención y Control de Enfermedades Transmitidas por Vector	-	-	-	-	-	-	-	-	32.4	32.4
Prevención y Control de Enfermedades Zoonóticas	-	-	-	-	-	-	-	-	1.8	1.8
Prevención y Control de la Micobacteriosis	-	-	-	-	-	-	-	-	0.5	0.5
Prevención y Control de VIH, SIDA e Infecciones de Transmisión Sexual	-	-	-	-	-	-	-	-	9.0	9.0
Prevención y Seguridad Vial	-	-	-	-	69.9	-	38.4	181.3	-	289.6
Procesos de Fiscalización Aplicado en las Entidades Paraestatales	-	-	-	-	0.0	-	0.6	15.2	-	15.8



Profesionalización de los Elementos Policiacos del Estado	-	-	-	-	29.2	-	31.0	162.4	11.8	234.4
Programa Administrativo de Recursos Humanos y Control Presupuestal Sedesol	1.9	-	-	-	7.3	-	13.0	5.5	2.2	30.0
Programa Administrativo del COBAY	-	-	-	-	-	-	-	-	403.4	403.4
Programa Administrativo del INCCOPY	-	-	-	-	-	-	-	-	20.4	20.4
Programa Administrativo del INDEMAYA	-	-	-	-	-	-	-	-	15.1	15.1
Programa Administrativo del ISSTEY	-	-	-	-	-	-	-	-	112.9	112.9
Programa de Apoyo a Procesos Administrativos de la Seder	-	-	-	-	10.7	-	4.1	20.7	-	35.5
Programa de Construcción y Conservación de la Obra Pública	-	-	-	-	-	-	-	-	272.1	272.1
Programa de Fortalecimiento Institucional Municipal y Desarrollo Regional	-	-	-	-	0.8	-	0.2	-	-	1.1
Programa de Infraestructura Indígena	-	-	-	-	-	-	-	-	22.7	22.7
Programa de Mejora Administrativa de la ESAY	-	-	-	-	-	-	-	-	9.7	9.7
Programa de Prevención, Sanidad e Inocuidad Agroalimentaria	-	-	-	-	-	-	-	-	116.9	116.9
Programa Institucional para la transversalización de la perspectiva de género en las políticas públicas	-	-	-	-	0.3	-	6.0	13.2	-	19.6
Programa Integral de Aplicación de Medidas de Tratamiento para los Adolescentes	-	-	-	-	5.4	-	1.7	17.8	0.5	25.4



Programa Integral de Infraestructura Física en Salud para el Mantenimiento y Desarrollo Físico de las Unidades Médicas de los Servicios de Salud	-	-	-	-	-	-	-	-	83.2	83.2
Programa Integral de Reinserción Social	-	-	-	-	71.1	-	18.7	69.0	2.5	161.2
Programa Integral Protégete	-	-	-	-	1.0	-	43.6	-	-	44.5
Programación, Presupuestación, Control y Seguimiento del Presupuesto de Egresos	4.5	-	-	-	3.4	-	5.6	22.7	-	36.3
Promoción y Comercialización Turística	-	-	-	-	-	-	67.1	4.0	46.0	117.0
Protección Civil	-	-	-	24.3	2.1	-	1.2	3.6	-	31.1
Protección contra Riesgos Sanitarios	-	-	-	-	-	-	-	-	252.3	252.3
Protección Social a Pescadores y sus Familias	1.5	-	-	-	8.5	-	9.6	19.4	67.6	106.5
Recursos Humanos, Materiales y Financieros de la Universidad Oriente	-	-	-	-	-	-	-	-	2.1	2.1
Recursos Humanos, Materiales y Financieros del Instituto Tecnológico Superior de Motul	-	-	-	-	-	-	-	-	2.5	2.5
Rendición de Cuentas de Políticas Públicas	-	-	-	-	-	-	-	-	6.9	6.9
Resolución Alternativa de Conflictos del Acto Médico en Yucatán	-	-	-	-	0.0	-	0.0	1.5	-	1.5
Responsabilidades de los Servidores Públicos	-	-	-	-	0.0	-	-	-	-	0.0
Rezago Educativo	-	-	-	-	1.1	-	2.8	152.8	93.2	249.9
Salud de la Mujer	-	-	-	-	-	-	-	-	4.5	4.5
Salud Infantil	-	-	-	-	-	-	-	-	75.7	75.7



Salud Mental	-	-	-	-	-	-	-	-	61.4	61.4
Salud Reproductiva	-	-	-	-	-	-	-	-	151.9	151.9
Saneamiento de Aguas Residuales	-	-	-	-	-	-	-	-	42.4	42.4
Sangre Segura	-	-	-	-	-	-	-	-	2.6	2.6
Seguimiento del Desempeño de la Gestión	-	-	-	-	-	-	-	-	1.1	1.1
Seguro Popular	-	-	-	-	-	-	-	-	183.4	183.4
Servicios de Salud a la Comunidad	-	-	-	-	-	-	-	-	7.6	7.6
Servicios Integrales y de Esparcimiento	-	-	-	-	-	-	-	-	43.1	43.1
Servicios Legislativos	-	-	-	-	-	-	-	-	137.0	137.0
Servicios Turísticos	-	-	-	-	0.1	-	13.0	8.5	-	21.5
Servicios y Ordenamiento del Transporte Público en el Estado	-	-	-	-	-	-	-	-	331.8	331.8
Servicios y Prestaciones	-	-	-	-	-	-	-	-	1,434.0	1,434.0
Sistema de Evaluación del Desempeño	-	-	-	-	-	-	-	-	2.3	2.3
Sistema de Justicia Penal	-	-	-	-	42.8	-	7.1	273.6	0.1	323.5
Sujetos en Condición de Vulnerabilidad	0.3	-	-	-	6.5	-	7.4	4.1	62.4	80.7
Supervisión y Auditoría de Obra Pública	-	-	-	-	0.0	-	0.2	5.7	-	5.9
Tecnologías de la Información	14.8	-	-	-	1.8	-	47.0	24.2	-	87.9
Transferencia de Recursos Federales en Convenio	-	-	-	-	-	-	-	-	-	-
Trasplante de Órganos	-	-	-	-	-	-	-	-	2.7	2.7
Vigilancia Epidemiológica	-	-	-	-	-	-	-	-	11.0	11.0
Vigilancia y Evaluación de la ASEY	-	-	-	-	-	-	-	-	3.0	3.0



Vinculación con el Sector Productivo y la Sociedad de la Universidad Tecnológica del Mayab	-	-	-	-	-	-	-	-	-	0.1	0.1
Vinculación con el Sector Público, Social y Productivo del Estado- Instituto Tecnológico Superior Progreso	-	-	-	-	-	-	-	-	-	0.1	0.1
Vinculación con Organizaciones Sociales, Agrupaciones y Asociaciones Religiosas	-	-	-	-	1.0	-	0.9	6.4		2.1	10.4
Vinculación de la Universidad Tecnológica del Centro	-	-	-	-	-	-	-	-		0.8	0.8
Vinculación del Instituto Tecnológico Superior de Motul	-	-	-	-	-	-	-	-		0.8	0.8
Vinculación, Promoción y Gestión con el Sector Productivo de la Universidad Tecnológica Regional del Sur	-	-	-	-	-	-	-	-		0.3	0.3
Yucatán Emprende	-	-	-	-	0.1	-	2.9	-		34.6	37.6
TOTAL	111.7	485.2	565.6	50.1	749.5	6,667.6	2,019.9	12,294.9		17,645.6	40,590.0

7d DESTINO DE LOS RECURSOS DEL RAMO 33

FONDO/SUBFONDO	IMPORTE (PESOS)
FAETA RAMO 33	183,348,000.0
Administración de Recursos Humanos, Materiales y Financieros del Colegio de Educación Profesional Técnica del Estado de Yucatán (Conalep Yucatán)	10,153,663.0
Cobertura de los Servicios de Educación Profesional Técnica/CONALEP	95,711,241.0
Mejoramiento del Desempeño Administrativo del IEA EY	22,548,695.0
Rezago Educativo	54,934,401.0
FAM ASISTENCIA SOCIAL RAMO 33	265,353,000.0
Atención al Desarrollo Infantil	3,991,924.0
Atención Integral al Menor en Desamparo	13,371,048.0
Carencia por Acceso a la Alimentación	232,064,651.0
Cohesión Social	3,389,074.0
Mejoramiento de la Administración del Dif Yucatán	265,172.0
Sujetos en Condición de Vulnerabilidad	12,271,131.0
FAM INFRAESTRUCTURA EDUCATIVA BÁSICA	244,493,184.0
Cobertura con Equidad en Educación Básica	233,548,336.0
Gestión Escolar	10,944,848.0
FAM INFRAESTRUCTURA EDUCATIVA MEDIA SUPERIOR	13,582,710.0
Atención de Alumnos del Nivel Medio Superior del Colegio de Bachilleres del Estado de Yucatán	7,204,741.0
Fortalecimiento de la Calidad Educativa en Educación Media Superior del CECYTEY	6,377,969.0
FAM-IE SUPERIOR RAMO 33	224,895,811.0
Atención a los Estudiantes de la Universidad Tecnológica del Poniente	20,000,000.0
Atención de Alumnos de la Universidad Tecnológica del Centro - Izamal	2,855,433.0
Calidad en Educación Superior de la Universidad Autónoma de Yucatán	55,745,577.0
Cobertura en Educación Superior	20,954,679.0
Eficiencia Terminal de la Universidad de Oriente	42,080,744.0
Eficiencia Terminal de la Universidad Tecnológica Metropolitana	60,000,000.0
Gastos Administrativos de la Universidad Politécnica de Yucatán	12,259,378.0
Mejoramiento de la Eficiencia Terminal de la Universidad Tecnológica del Mayab	11,000,000.0

FONDO/SUBFONDO	IMPORTE (PESOS)
FASSA RAMO 33	2,091,211,000.0
Administración y Control de los Recursos Humanos, Financieros y Materiales de los SSY	140,216,750.0
Atención Médica	1,724,755,868.0
Calidad en el Servicio	8,420,254.0
Enfermedades Crónico degenerativas	2,556,832.0
Envejecimiento	389,622.0
Obesidad	5,284,964.0
Prevención y Atención a Mujeres en situación de violencia	56,140.0
Prevención y Atención de Accidentes	4,605,490.0
Prevención y Control de Cólera	228,173.0
Prevención y Control de Enfermedades Transmitidas por Vector	23,515,062.0
Prevención y Control de Enfermedades Zoonóticas	1,532,980.0
Prevención y Control de la Micobacteriosis	507,652.0
Prevención y Control de VIH, SIDA e Infecciones de Transmisión Sexual	7,289,693.0
Programa Integral de Infraestructura Física en Salud para el Mantenimiento y Desarrollo Físico de las Unidades Médicas de los Servicios de Salud	22,908,252.0
Protección contra Riesgos Sanitarios	89,011,323.0
Salud de la Mujer	4,038,154.0
Salud Infantil	11,975,314.0
Salud Mental	20,928,767.0
Salud Reproductiva	7,051,286.0
Sangre Segura	2,533,504.0
Servicios de Salud a la Comunidad	6,887,149.0
Vigilancia Epidemiológica	6,517,771.0
FONDO DE APORTACIONES PARA EL FORTALECIMIENTO DE LAS ENTIDADES FEDERATIVAS FAFEF	848,629,000.0
Adaptación a Eventos Meteorológicos Extremos	14,000,000.0
Administración y Manejo de la Deuda	430,583,264.0
Alto Rendimiento	9,000,000.0
Carreteras, Calles y Caminos	137,139,124.0
Dotación de Agua Potable	29,743,661.0
Fomento y Promoción de la Cultura y las Artes	15,525,000.0
Gestión Integral de los Residuos Sólidos	42,000,000.0
Gestión Integral para el Desarrollo Metropolitano	21,000,000.0

FONDO/SUBFONDO	IMPORTE (PESOS)
Mantenimiento y Rehabilitación de las Unidades Turísticas del Estado de Yucatán	10,500,000.0
Operación de Unidades Deportivas	3,000,000.0
Prestación de Servicios Registrales	2,950,000.0
Prevención del Delito a través de Acciones Estructurales	67,105,129.0
Programa de Construcción y Conservación de la Obra Pública	51,488,000.0
Saneamiento de Aguas Residuales	14,594,822.0
FONDO DE APORTACIONES PARA LA SEGURIDAD PÚBLICA DE LOS ESTADOS FASP	185,869,400.0
Fortalecimiento de la Confianza Ciudadana en la Procuración de Justicia	2,928,194.0
Prevención del Delito a través de Acciones Estructurales	182,941,206.0
FONDO DE INFRAESTRUCTURA SOCIAL PARA ENTIDADES FISE	220,697,000.0
Carencia por Acceso a Servicios Básicos en la Vivienda	55,211,388.0
Carreteras, Calles y Caminos	100,818,710.0
Construcción, Ampliación y Mejoramiento de Vivienda	31,691,227.0
Dotación de Agua Potable	10,247,012.0
Programa de Infraestructura Indígena	22,728,663.0
FONE	5,790,898,314.0
Administración de recursos humanos, materiales y financieros de la Secretaría de Educación del Estado	1,129,423,780.0
Cobertura con Equidad en Educación Básica	4,504,284,097.0
Cobertura en Educación Superior	111,196,493.0
Gestión Escolar	900,000.0
Línea Mínima de Bienestar	1,000,000.0
Rezago Educativo	44,093,944.0
FORTALECIMIENTO A MUNICIPIOS RAMO 33	1,455,760,000.0
Distribución de Aportaciones	1,455,760,000.0
INFRAESTRUCTURA A MUNICIPIOS RAMO 33	1,600,019,000.0
Distribución de Aportaciones	1,600,019,000.0
TOTAL	13,124,756,419.0

7e PROGRAMAS CON RECURSOS CONCURRENTES

Entidad	Núm. PP	Programa Presupuestal	Federal	Estatal	Monto Total
CASA DE LAS ARTESANÍAS DEL ESTADO DE YUCATÁN	259	Desarrollo Artesanal	7,372,109.0	11,848,123.0	19,220,232.0
COLEGIO DE EDUCACIÓN PROFESIONAL TÉCNICA DEL ESTADO DE YUCATÁN	218	Cobertura de los Servicios de Educación Profesional Técnica/CONALEP	104,841,241.0	15,000,793.0	119,842,034.0
COLEGIO DE EDUCACIÓN PROFESIONAL TÉCNICA DEL ESTADO DE YUCATÁN	229	Administración de Recursos Humanos, Materiales y Financieros del Colegio de Educación Profesional Técnica del Estado de Yucatán (Conalep Yucatán)	10,153,663.0	828,900.0	10,982,563.0
COLEGIO DE ESTUDIOS CIENTÍFICOS Y TECNOLÓGICOS DEL ESTADO DE YUCATÁN	219	Fortalecimiento de la Calidad Educativa en Educación Media Superior del CECYTEY	109,378,431.0	3,688,846.0	113,067,277.0
COLEGIO DE ESTUDIOS CIENTÍFICOS Y TECNOLÓGICOS DEL ESTADO DE YUCATÁN	247	Administración de los Recursos Humanos, Materiales y Financieros del Cecytesy	7,320,772.0	269,450.0	7,590,222.0
ESCUELA SUPERIOR DE ARTES DE YUCATÁN	77	Formación de Profesionales del Arte	20,350,743.0	4,142,553.0	24,493,296.0
ESCUELA SUPERIOR DE ARTES DE YUCATÁN	231	Programa de Mejora Administrativa de la ESAY	6,884,515.0	2,842,427.0	9,726,942.0
FIDEICOMISO GARANTE DE LA ORQUESTA SINFÓNICA DE YUCATÁN	63	Fomento y Promoción de la Cultura y las Artes	22,729,457.0	11,312,947.0	34,042,404.0
FIDEICOMISO GARANTE DE LA ORQUESTA SINFÓNICA DE YUCATÁN	213	Administración de Figarosy	5,667,107.0	3,038,039.0	8,705,146.0

Entidad	Núm. PP	Programa Presupuestal	Federal	Estatal	Monto Total
FIDEICOMISO PARA EL DESARROLLO DEL TURISMO DE REUNIONES EN YUCATÁN	107	Promoción y Comercialización Turística	6,136,327.0	36,733,448.0	42,869,775.0
FIDEICOMISO PARA EL DESARROLLO DEL TURISMO DE REUNIONES EN YUCATÁN	339	Administración del Fideicomiso para el Desarrollo del Turismo de Reuniones en Yucatán (FIDETURE)	6,767,984.0	32,298,058.0	39,066,042.0
HOSPITAL COMUNITARIO DE PETO YUCATAN	52	Salud Reproductiva	1,746,645.0	30,461,435.0	32,208,080.0
HOSPITAL COMUNITARIO DE TICUL YUCATÁN	203	Administración y Control de los Recursos Humanos, Financieros y Materiales del Hospital Comunitario de Ticul	345.0	5,726,171.0	5,726,516.0
HOSPITAL DE LA AMISTAD	53	Salud Infantil	30,888,787.0	25,668,165.0	56,556,952.0
INSTITUTO DE CAPACITACIÓN PARA EL TRABAJO DEL ESTADO DE YUCATÁN	232	Capacitación para el trabajo	8,512,439.0	1,109,486.0	9,621,925.0
INSTITUTO DE VIVIENDA DEL ESTADO DE YUCATÁN	43	Construcción, Ampliación y Mejoramiento de Vivienda	15,214,500.0	182,099,941.0	197,314,441.0
INSTITUTO DEL DEPORTE DEL ESTADO DE YUCATÁN	209	Eficiencia en los Recursos Humanos, Administrativos y Financieros IDEY	11,438,649.0	13,212,542.0	24,651,191.0
INSTITUTO PARA EL DESARROLLO Y CERTIFICACIÓN DE LA INFRAESTRUCTURA FÍSICA EDUCATIVA DE YUCATÁN	246	Administración de Recursos Humanos, Materiales y Financieros del Instituto para el Desarrollo y Certificación de la Infraestructura Física Educativa de Yucatán	22,671,662.0	1,071,534.0	23,743,196.0

Entidad	Núm. PP	Programa Presupuestal	Federal	Estatal	Monto Total
INSTITUTO TECNOLÓGICO SUPERIOR DE MOTUL	227	Eficiencia Terminal del Instituto Superior de Motul	28,064,481.0	4,549,001.0	32,613,482.0
INSTITUTO TECNOLÓGICO SUPERIOR DE MOTUL	242	Recursos Humanos, Materiales y Financieros del Instituto Tecnológico Superior de Motul	204,990.0	2,283,402.0	2,488,392.0
INSTITUTO TECNOLÓGICO SUPERIOR DE VALLADOLID	228	Formación de Profesionistas Competitivos en Programas Educativos de Calidad ITS Valladolid	33,746,924.0	3,845,971.0	37,592,895.0
INSTITUTO TECNOLÓGICO SUPERIOR DE VALLADOLID	300	Administración Eficiente de los Recursos Humanos, Materiales y Financieros del Instituto Tecnológico Superior de Valladolid	1,573,026.0	3,771,628.0	5,344,654.0
INSTITUTO TECNOLÓGICO SUPERIOR DEL SUR DEL ESTADO DE YUCATÁN	225	Fortalecimiento de la Calidad Educativa en la Educación Superior-ITSSY	30,007,841.0	5,679,841.0	35,687,682.0
INSTITUTO TECNOLÓGICO SUPERIOR PROGRESO	226	Fortalecimiento a la Calidad del Servicio Educativo del Instituto Tecnológico Superior Progreso	32,202,082.0	7,124,854.0	39,326,936.0
INSTITUTO YUCATECO DE EMPRENEDORES	318	Yucatán Emprende	18,793,440.0	10,769,644.0	29,563,084.0
JUNTA DE AGUA POTABLE Y ALCANTARILLADO DE YUCATÁN	38	Dotación de Agua Potable	39,990,673.0	56,233,598.0	96,224,271.0
JUNTA DE AGUA POTABLE Y ALCANTARILLADO DE YUCATÁN	117	Saneamiento de Aguas Residuales	41,914,886.0	479,674.0	42,394,560.0
OPD SERVICIOS DE SALUD DE YUCATÁN	195	Protección contra Riesgos Sanitarios	182,530,884.0	69,777,662.0	252,308,546.0

Entidad	Núm. PP	Programa Presupuestal	Federal	Estatal	Monto Total
OPD SERVICIOS DE SALUD DE YUCATÁN	199	Calidad en el Servicio	11,120,236.0	424,186.0	11,544,422.0
OPD SERVICIOS DE SALUD DE YUCATÁN	200	Administración y Control de los Recursos Humanos, Financieros y Materiales de los SSY	196,333,297.0	82,697,093.0	279,030,390.0
PATRONATO DE LAS UNIDADES DE SERVICIOS CULTURALES Y TURÍSTICOS DEL ESTADO DE YUCATÁN	272	Administración de los Recursos Humanos, Materiales y de Servicios del Patronato CULTUR	55,676,954.0	105,701,455.0	161,378,409.0
SISTEMA PARA EL DESARROLLO INTEGRAL DE LA FAMILIA EN YUCATÁN	80	Carencia por Acceso a la Alimentación	245,657,858.0	11,773,641.0	257,431,499.0
SISTEMA PARA EL DESARROLLO INTEGRAL DE LA FAMILIA EN YUCATÁN	88	Atención a Personas con Discapacidad	40,564,150.0	11,138,494.0	51,702,644.0
SISTEMA PARA EL DESARROLLO INTEGRAL DE LA FAMILIA EN YUCATÁN	91	Atención al Desarrollo Infantil	31,529,569.0	4,413,931.0	35,943,500.0
SISTEMA TELE YUCATÁN SA DE CV	182	Comunicación Social e Información	18,086,691.0	15,339,788.0	33,426,479.0
UNIVERSIDAD DE ORIENTE	277	Eficiencia Terminal de la Universidad de Oriente	65,754,610.0	3,615,430.0	69,370,040.0
UNIVERSIDAD POLITÉCNICA DE YUCATÁN	323	Formación Especializada del Talento Humano de la Universidad Politécnica de Yucatán	14,616,705.0	1,646,604.0	16,263,309.0
UNIVERSIDAD POLITÉCNICA DE YUCATÁN	324	Gastos Administrativos de la Universidad Politécnica de Yucatán	12,928,176.0	1,872,825.0	14,801,001.0
UNIVERSIDAD TECNOLÓGICA DEL CENTRO	230	Atención de Alumnos de la Universidad Tecnológica del Centro - Izamal	16,055,953.0	3,156,767.0	19,212,720.0

Entidad	Núm. PP	Programa Presupuestal	Federal	Estatal	Monto Total
UNIVERSIDAD TECNOLÓGICA DEL CENTRO	243	Gastos Administrativos de la Universidad Tecnológica del Centro	132,381.0	2,594,310.0	2,726,691.0
UNIVERSIDAD TECNOLÓGICA DEL CENTRO	279	Vinculación de la Universidad Tecnológica del Centro	231,282.0	522,932.0	754,214.0
UNIVERSIDAD TECNOLÓGICA DEL MAYAB	223	Mejoramiento de la Eficiencia Terminal de la Universidad Tecnológica del Mayab	30,188,392.0	711,644.0	30,900,036.0
UNIVERSIDAD TECNOLÓGICA DEL MAYAB	239	Administración de la Universidad Tecnológica del Mayab	539,000.0	1,189,222.0	1,728,222.0
UNIVERSIDAD TECNOLÓGICA DEL PONIENTE	224	Atención a los Estudiantes de la Universidad Tecnológica del Poniente	35,247,353.0	2,545,721.0	37,793,074.0
UNIVERSIDAD TECNOLÓGICA DEL PONIENTE	282	Fortalecimiento de la Vinculación en la Universidad Tecnológica del Poniente	125,300.0	2,153,658.0	2,278,958.0
UNIVERSIDAD TECNOLÓGICA DEL PONIENTE	294	Administración de Recursos Humanos Financieros y Materiales de la Universidad Tecnológica del Poniente	775,300.0	943,021.0	1,718,321.0
UNIVERSIDAD TECNOLÓGICA METROPOLITANA	278	Eficiencia Terminal de la Universidad Tecnológica Metropolitana	140,118,036.0	26,219,545.0	166,337,581.0
UNIVERSIDAD TECNOLÓGICA REGIONAL DEL SUR	221	Eficiencia Terminal de la Universidad Tecnológica Regional del Sur	28,579,782.0	793,350.0	29,373,132.0

Entidad	Núm. PP	Programa Presupuestal	Federal	Estatal	Monto Total
UNIVERSIDAD TECNOLÓGICA REGIONAL DEL SUR	238	Administración de los Recursos Materiales, Financieros y Humanos de la Universidad Tecnológica Regional del Sur	538,872.0	2,282,976.0	2,821,848.0
TOTAL			1,751,904.5	827,604,726	2,579,509,226

ANEXO 8 GASTO EN SERVICIO PERSONALES

RESUMEN DE PLAZAS PARA 2019

SECTOR PÚBLICO CENTRAL	62,520
<i>PODERES Y ORGANISMOS AUTÓNOMOS</i>	<i>6,103</i>
PODER LEGISLATIVO	203
TRIBUNAL SUPERIOR DE JUSTICIA DEL POER JUDICIAL	263
INSTITUTO ELECTORAL Y DE PARTICIPACIÓN CIUDADANA	155
TRIBUNAL ELECTORAL DEL ESTADO	32
COMISIÓN DE LOS DERECHOS HUMANOS DEL ESTADO DE YUCATÁN	125
INSTITUTO ESTATAL DE ACCESO A LA INFORMACIÓN PÚBLICA	81
UNIVERSIDAD AUTÓNOMA DE YUCATÁN	4,249
CONSEJO DE LA JUDICATURA DEL PODER JUDICIAL	850
TRIBUNAL DE LOS TRABAJADORES AL SERVICIO DEL ESTADO DE YUCATÁN	17
TRIBUNAL DE JUSTICIA ADMINISTRATIVA DEL ESTADO DE YUCATÁN	128
<i>PODER EJECUTIVO</i>	<i>56,417</i>
MAGISTERIO	45,079
ESTATALES	14,232
FEDERALIZADOS	30,847
RESTO	11,338
SECTOR PÚBLICO PARAESTATAL	19,944
TOTAL PLAZAS GOBIERNO DEL ESTADO DE YUCATÁN	82,464
HORAS/SEMANAS DEL MAGISTERIO	146,860
ESTATALES	57,410
FEDERALIZADOS	89,450

ANEXO 9
PREVISIONES SALARIALES Y ECONÓMICAS

Asignación Presupuestal para el Fondo para la Atención de Emergencias y Desastres
\$20,000,000.00
Veinte millones de pesos

ANEXO 10a
MONTOS MÁXIMOS DE ADQUISICIONES, ARRENDAMIENTOS, SERVICIOS RELACIONADOS CON BIENES MUEBLES

Presupuesto autorizado de adquisiciones de bienes, arrendamientos y servicios relacionados con bienes muebles		Monto máximo total de cada operación que podrá adjudicarse directamente	Monto máximo total de cada operación que podrá adjudicarse mediante consideración de por lo menos
			tres propuestas
(miles de pesos)		(miles de pesos)	(miles de pesos)
Mayor que	Hasta		
	7,176.98	147.31	584.53
7,176.98	21,469.67	180.31	659.95
21,469.67	42,876.87	221.56	879.15
42,876.87	71,461.06	365.33	1,024.10
71,461.06	164,390.60	584.53	1,315.19
164,390.60	-	803.73	1,608.63

ANEXO 10b
MONTOS MÁXIMOS PARA LA ADJUDICACIÓN DE OBRAS PÚBLICAS

Presupuesto autorizado para realizar obras públicas		Monto máximo total de cada obra que podrá adjudicarse directamente	Monto máximo total de cada servicio conexo de obra pública que podrá adjudicarse directamente	Monto máximo total de cada obra que podrá adjudicarse mediante invitación a cuando menos tres personas	Monto máximo total de cada servicio conexo de obra pública que podrá adjudicarse mediante invitación a cuando menos tres personas
(miles de pesos)		(miles de pesos)	(miles de pesos)	(miles de pesos)	(miles de pesos)
Mayor que	Hasta				
	7,176.98	150.85	96.64	1,616.88	496.14
7,176.98	21,469.67	227.45	123.74	1,711.16	780.16
21,469.67	42,876.87	527.96	287.55	1,996.36	909.79
42,876.87	71,461.06	828.48	359.44	2,090.63	952.22
71,461.06	164,390.60	979.32	424.26	2,658.67	1,072.42
164,390.60	214,382.00	1,203.23	470.22	3,040.49	1,224.45
214,382.00	-	1,355.26	529.14	3,418.79	1,380.01

ANEXO 11a
PRESUPUESTO ASIGNADO A SUBSIDIOS Y SUBVENCIONES

TRANSFERENCIAS, ASIGNACIONES, SUBSIDIOS Y OTRAS AYUDAS	IMPORTE
DONATIVOS A INSTITUCIONES SIN FINES DE LUCRO	
Donativo a la Fundación del Empresariado Yucateco Mérida	15,000,000
Promover la gestión responsable como apoyo a las funciones sustantivas de la UADY	11,457,077
Exposiciones, programas educativos y expresiones multidisciplinarias del Museo de Arte Contemporáneo Ateneo de Yucatán (MACAY)	9,872,406
Apoyo económico a Organizaciones de la Sociedad Civil que tienen por objeto la Asistencia Social	9,800,000
Sistema de Evaluación del Desempeño	1,500,000
Donativo a la Cruz Roja	1,500,000
Operación del Consejo de Planeación y Evaluación del Estado de Yucatán	1,000,000
Programas artísticos de música tradicional yucateca del Museo de la Canción Yucateca	960,000
Fortalecimiento de los Recursos Financieros del ISSTEY	500,000
Administración de los recursos financieros del ISSTEY	300,000
Servicio de esparcimiento en el Centro Vacacional Costa Club ISSTEY	250,000
Proporcionar servicio de guardería a hijos de derechohabientes en los Centros de Desarrollo Infantil	250,000
Ejecución de Actividades Administrativas para la Operación del Instituto de Seguridad Social de los Trabajadores del Estado de Yucatán	200,000
Comisión de Derechos Humanos del Estado de Yucatán 2019	120,611
Fortalecimiento y fomento a las Organizaciones de la Sociedad Civil	60,000
Venta de productos de consumo en los Centros Comerciales del ISSTEY	50,000
Administración de los recursos humanos, materiales y financieros del Instituto de Vivienda del Estado de Yucatán.	36,000
Atender con servicios de educación superior a alumnos del estado Yucatán	30,026
Atención de la educación media superior en el estado de Yucatán	10,332
TOTAL	52,896,452

ANEXO 11b SUBSIDIOS A LA PRODUCCIÓN

Montos destinados a subsidios	IMPORTE
Capacitación para la calidad, competitividad y emprendimiento en el estado.	2,291,321.0
Contratación del Seguro Sanitario para la actividad Avícola de Yucatán	4,636,339.0
Coparticipación Social	6,008,957.0
Desarrollo Artesanal en el Estado de Yucatán	546,411.0
Eventos y Ferias de Promoción Artesanal	264,644.0
Fondo de apoyo al emprendedor y la economía social.	200,000.0
Fondo de promoción social para la inversión de capital de riesgo para emprendedores en Yucatán	3,311,330.0
Operación de la Red de Apoyo al Emprendedor en el Estado de Yucatán	2,332,262.0
Participación en el Sistema Nacional de Información para el Desarrollo Rural Sustentable (Snidrus)	600,000.0
Producción de plantas nativas con fines de reforestación social.	982,511.0
Programa de Apoyo a la Promoción Turística de Zonas Arqueológicas	50,000.0
Programa de Apoyo a Pequeños Productores (Componente Atención a Siniestros Agropecuarios)	51,532,732.0
Programa de Apoyo a Pequeños Productores (Componente Infraestructura Productiva para el Aprovechamiento de Suelo y Agua)	11,222,500.0
Programa de apoyo al emprendimiento rural	1,278,670.0
Programa de Apoyo Directo al Desarrollo Pesquero y Acuícola (PADDEPA)	4,690,000.0
Programa de Apoyo Directo al Desarrollo Rural (PADDER)	51,678,501.0
Programa de Apoyos a Pequeños Productores (Componente de Extensión)	11,542,750.0
Programa de Apoyos a Pequeños Productores (Componente Proyecto Estratégico de Seguridad Alimentaria (PESA))	6,100,000.0
Programa de Concurrencia con las Entidades Federativas (Componente Infraestructura, Equipamiento, Maquinaria y Material Biológico)	24,000,000.0
Programa de Concurrencia con las Entidades Federativas (Componente Pesquero y Acuícola)	13,500,000.0
Programa de Desarrollo de Unidades Productivas Campesinas e Insumos Rurales Producir	1,100,000.0
Programa de Fomento a la Productividad Pesquera y Acuícola (Componente de Desarrollo Estratégico de la Acuicultura)	2,550,000.0

Montos destinados a subsidios	IMPORTE
Programa de Fomento a la Productividad Pesquera y Acuícola (Componente de Impulso a la Capitalización Pesquera y Acuícola)	7,005,000.0
Programa de Rehabilitación, Modernización, Tecnificación y Equipamiento de Unidades de Riego	3,500,000.0
Programa de Sanidad e Inocuidad Alimentaria	60,747,375.0
Programa Estratégico de Fomento Agropecuario del Estado de Yucatán	10,000,000.0
Programa para el Desarrollo de Intraemprendedores	200,000.0
Programa para el Repoblamiento y Mejoramiento Genético Ganadero	22,275,560.0
Programa para la conservación de la agrobiodiversidad en el estado de Yucatán	2,500,000.0
Programa Peso a Peso	35,000,000.0
Programa Peso a Peso (Componente Pesca)	1,226,815.0
Programa Producción Pecuaria de Traspatio	1,376,065.0
Reducción de Costos Financieros para productores agropecuarios y agroindustriales de Yucatán	5,000,000.0
Servicios para la perforación de pozos en el Estado de Yucatán	4,000,000.0
TOTAL	353,249,743.0

ANEXO 11c
PRESUPUESTO ASIGNADO PARA AYUDAS SOCIAL

TRANSFERENCIAS A ORGANISMOS DE LA SOCIEDAD CIVIL	IMPORTE
Administración de los recursos financieros del ISSTEY	300,000.0
Administración de los recursos humanos, materiales y financieros del Instituto de Vivienda del Estado de Yucatán.	36,000.0
Apoyo económico a Organizaciones de la Sociedad Civil que tienen por objeto la Asistencia Social	9,800,000.0
Atención de la educación media superior en el estado de Yucatán	10,332.0
Atender con servicios de educación superior a alumnos del estado Yucatán	30,026.0
Comisión de Derechos Humanos del Estado de Yucatán 2019	120,611.0
Donativo a la Cruz Roja	1,500,000.0
Donativo a la Fundación del Empresariado Yucateco Mérida	15,000,000.0
Ejecución de Actividades Administrativas para la Operación del Instituto de Seguridad Social de los Trabajadores del Estado de Yucatán	200,000.0
Exposiciones, programas educativos y expresiones multidisciplinarias del Museo de Arte Contemporáneo Ateneo de Yucatán (MACAY)	9,872,406.0
Fortalecimiento de los Recursos Financieros del ISSTEY	500,000.0
Fortalecimiento y fomento a las Organizaciones de la Sociedad Civil	60,000.0
Operación del Consejo de Planeación y Evaluación del Estado de Yucatán	1,000,000.0
Programas artísticos de música tradicional yucateca del Museo de la Canción Yucateca	960,000.0
Promover la gestión responsable como apoyo a las funciones sustantivas de la UADY	11,457,077.0
Proporcionar servicio de guardería a hijos de derechohabientes en los Centros de Desarrollo Infantil	250,000.0
Servicio de esparcimiento en el Centro Vacacional Costa Club ISSTEY	250,000.0
Sistema de Evaluación del Desempeño	1,500,000.0
Venta de productos de consumo en los Centros Comerciales del ISSTEY	50,000.0
TOTAL	52,896,452.0

ANEXO 11d
FINANCIAMIENTOS A PARTIDOS POLÍTICOS

INSTITUTO ELECTORAL Y DE PARTICIPACIÓN CIUDADANA PRERROGATIVAS A PARTIDOS POLÍTICOS 2019

Partido Político	Financiamiento		
	Ordinario	Adicional	Suma
PARTIDO ACCIÓN NACIONAL (PAN)	22,977,578.9	-	22,977,578.9
PARTIDO DE LA REVOLUCIÓN DEMOCRÁTICA (PRD)	5,893,579.5	-	5,893,579.5
PARTIDO MOVIMIENTO DE REGENERACIÓN NACIONAL (MORENA)	16,727,905.5	-	16,727,905.5
PARTIDO NUEVA ALIANZA (PANAL)	5,433,449.6	-	5,433,449.6
PARTIDO REVOLUCIONARIO INSTITUCIONAL (PRI)	24,124,590.8	-	24,124,590.8
PARTIDO VERDE ECOLOGISTA DE MÉXICO(PVEM)	6,185,548.1	-	6,185,548.1
TOTAL	81,342,652.4	-	81,342,652.4

ANEXO 11e
Destino del Financiamiento Adicionales a los Partidos Políticos

PARTIDO	ACTIVIDADES ESPECÍFICAS	FUNDACIONES	CAPACITACIÓN Y LIDERAZGO POLÍTICO DE LAS MUJERES	Suma
PARTIDO ACCIÓN NACIONAL (PAN)	1,608,430.5	-	-	1,608,430.5
PARTIDO DE LA REVOLUCIÓN DEMOCRÁTICA (PRD)	412,550.6	-	-	412,550.6
PARTIDO MOVIMIENTO DE REGENERACIÓN NACIONAL (MORENA)	1,170,953.4	-	-	1,170,953.4
PARTIDO NUEVA ALIANZA (PANAL)	380,341.5	-	-	380,341.5
PARTIDO REVOLUCIONARIO INSTITUCIONAL (PRI)	1,688,721.4	-	-	1,688,721.4
PARTIDO VERDE ECOLOGISTA DE MÉXICO (PVEM)	432,988.4	-	-	432,988.4
TOTAL	5,693,985.7	-	-	5,693,985.7

ANEXO 11f
Calendario de Entrega de Prerrogativas a Partidos Políticos

Mes / Partido Político	PAN	PRD	MORENA	PANAL	PRI	PVEM	SUMA
Enero	2,048,834.1	525,510.8	1,491,571.6	484,482.6	2,151,109.3	551,544.7	7,253,053.2
Febrero	2,048,834.1	525,510.8	1,491,571.6	484,482.6	2,151,109.3	551,544.7	7,253,053.2
Marzo	2,048,834.1	525,510.8	1,491,571.6	484,482.6	2,151,109.3	551,544.7	7,253,053.2
Abril	2,048,834.1	525,510.8	1,491,571.6	484,482.6	2,151,109.3	551,544.7	7,253,053.2
Mayo	2,048,834.1	525,510.8	1,491,571.6	484,482.6	2,151,109.3	551,544.7	7,253,053.2
Junio	2,048,834.1	525,510.8	1,491,571.6	484,482.6	2,151,109.3	551,544.7	7,253,053.2
Julio	2,048,834.1	525,510.8	1,491,571.6	484,482.6	2,151,109.3	551,544.7	7,253,053.2
Agosto	2,048,834.1	525,510.8	1,491,571.6	484,482.6	2,151,109.3	551,544.7	7,253,053.2
Septiembre	2,048,834.1	525,510.8	1,491,571.6	484,482.6	2,151,109.3	551,544.7	7,253,053.2
Octubre	2,048,834.1	525,510.8	1,491,571.6	484,482.6	2,151,109.3	551,544.7	7,253,053.2
Noviembre	2,048,834.1	525,510.8	1,491,571.6	484,482.6	2,151,109.3	551,544.7	7,253,053.2
Diciembre	2,048,834.1	525,510.8	1,491,571.6	484,482.6	2,151,109.3	551,544.7	7,253,053.2
TOTAL	24,586,009.5	6,306,130.0	17,898,858.9	5,813,791.0	25,813,312.2	6,618,536.5	87,036,638.1

ANEXO 11g
MONTOS ASIGNADOS A FIDEICOMISOS PÚBLICOS

Nombre del Fideicomiso	Siglas o nombre corto	Fiduciario / Banco	No. de Contrato	Saldo	Monto a Transferir en 2019
Secretaría de Salud					
Fideicomiso para la Construcción de la Infraestructura Hospitalaria del Estado de Yucatán		Banorte	73745-9	181,958	0.00
Fideicomiso para la Construcción del Hospital Regional de Alta Especialidad		Banorte	1929-7	28,058	0.00
Fideicomiso para el Programa de Calidad, Equidad y Desarrollo en Salud	PROCEDES	Banorte	73768-8	1,878,253	0.00
Secretaría de Obras Públicas					
Fideicomiso Yucateco para la Dignificación y Desarrollo Integral de los Trabajadores de la Construcción	FYDIT RAC	Nacional Financiera	1,708,757,511.00	853,481	0.00
Secretaría de Fomento Económico					
Fideicomisos					
Fondo Integral para el Desarrollo Económico de Yucatán	FIDEY	Nacional Financiera	80159	34,035,390	4,000,000
Fideicomiso Proyecto Puesta en Marcha y Construcción de la Fase A de la Primera Etapa del Centro de Cargas Aeropuerto de Valladolid		Santander	2003626	0.00	0.00
Fondos					
Fondo para la Consolidación y Fomento del Empleo Permanente del Estado de Yucatán		Bancomer	2028439516	0.00	0.00
Fondo de Promoción y Fomento a las Empresas en el Estado de Yucatán	FOPRO FEY	Banamex	Acuerdo No. 34 del 22 de diciembre de 2003	1,159,485	251,924,182.00
Secretaría de Fomento Turístico					

Nombre del Fideicomiso	Siglas o nombre corto	Fiduciario / Banco	No. de Contrato	Saldo	Monto a Transferir en 2019
Fideicomiso de Administración e Inversión para la Promoción y Fomento al Desarrollo Turístico y Económico de Yucatán	FIPRO TUY	Banobras	73630-4	7,852,959	53,898,698. 00
Secretaría General de Gobierno					
Fideicomisos					
Fideicomiso para la Administración del Fondo de Apoyo a Víctimas del Delito	FFAVI D	No se cuenta con información	No se cuenta con información	No se cuenta con información	0.00
Fondos					
Fondo de Aportaciones para la Seguridad Pública	FASP	Banorte	02635863 67 02635863 76	13,953,881	182,941,206 .00
Fondo para la Atención de Emergencias y Desastres	FAED			10,128,956	20,000,00 0.00
Secretaría de Desarrollo Urbano y Medio Ambiente					
Fondo Metropolitano de Yucatán	FOME Y	Banobras	FID-2143	4,724,030	28,497,037. 00
FIAMBIYUC	FIAMBI YUC	Financiera Nacional de Desarrollo Agropecuario Rural, Forestal y Pesquero	623101414 4	1,078,504	7,400,000. 00
Secretaría de Educación Pública					
Fideicomisos SEGEY					

Nombre del Fideicomiso	Siglas o nombre corto	Fiduciario / Banco	No. de Contrato	Saldo	Monto a Transferir en 2019
Programa de Becas Nacionales para la Educación Superior de Manutención en Yucatán		Banamex	17891-6	11,676,841	75,000,000
Vivienda Magisterio		Santander	F/2112177	9,118,504	
Fideicomisos IDEY					
Fideicomiso de Alto Rendimiento Deportivo de Yucatán		No se cuenta con información	No se cuenta con información	No se cuenta con información	1,200,000.00
Secretaría de Investigación, Innovación y Educación Superior					
Fideicomisos					
Fondo Mixto CONACYT-Gobierno del Estado		Nacional Financiera	1100/118/02 FONMIX2 9/08	184,656,991	10,000,000
Fondos					
Fondo para Emprendedores de Yucatán	FOND EY	Scotia Bank	1708768039	1,624,196	2,000,000
Fondo Yucateco a la Innovación		No se cuenta con información	No se cuenta con información	No se cuenta con información	7,000,000
Secretaría de Administración y Finanzas					
PROTEGO F/0002		Evercore Casa de Bolsa	F/0002	88,551,562	0
PROTEGO F/0007		Evercore Casa de Bolsa	F/0007	27,974,584	0
PROTEGO F/0019		Evercore Casa de Bolsa	F/0019	97,878,780	0

Nombre del Fideicomiso	Siglas o nombre corto	Fiduciario / Banco	No. de Contrato	Saldo	Monto a Transferir en 2019
Fideicomiso de Justicia Penal		Evercore Casa de Bolsa	F/0173	0.00	0.00
PROTEGO 0198		Evercore Casa de Bolsa	F/0198	39,912,140	0
PROTEGO F/0199		Evercore Casa de Bolsa	F/0199	0.00	0.00
Fideicomiso para el Desarrollo Regional del Sur Sureste 2050	FIDESUR	No se cuenta con información	No se cuenta con información	No se cuenta con información	350,000
Secretaría de Desarrollo Rural					
Fondos					
Fondo de Fomento Agropecuario de Yucatán	FOFAY	Grupo Financiero Interacciones	2373	0.00	253,663,125.00
Fondo de Apoyo a la Productividad Agropecuaria en el Estado de Yucatán	FOPRO YUC	Banco de Crédito Rural Peninsular	738023064	8,842,294.81	0.00
Fondo de Crédito Agropecuario y Pesquera de Yucatán	FOCAP Y	Banco de Crédito Rural Peninsular	633654690	242,912.18	0.00
Fondo de Micro Créditos del Estado de Yucatán	FOMIC Y	HSBC-Banorte	282329369	64,696.17	0.00
Entes Autónomos					
Fondo de Becas Repetto Milán	Becas Repetto Milán	Santander	2001393-1	1,723,281.00	1,596,708.00
Fideicomiso de Participación Ciudadana	IEPAC	HSBC	250309	4,680,397.69	0.00

ANEXO 12
TRANSFERENCIAS DEL SEGURO POPULAR O PROTECCIÓN SOCIAL EN SALUD

TRANSFERENCIAS DEL SEGURO POPULAR	IMPORTE
PROGRAMA DE PROTECCIÓN SOCIAL EN SALUD (SEGURO POPULAR)	962,247,663.0

ANEXO 13
PRESUPUESTO ASIGNADO A COMUNICACIÓN SOCIAL

GASTO EN COMUNICACIÓN SOCIAL	IMPORTE
DIRECCION GENERAL DE COMUNICACION SOCIAL	166,124,603.0
TOTAL	166,124,603.0

**ANEXO 14
GASTOS OBLIGATORIOS, EROGACIONES PLURIANUALES, PROGRAMAS Y PROYECTOS DE
INVERSIÓN**

Identificación del Proyecto			presupuesto año 2019	presupuesto año 2020	MULTIANUAL
clave	nombre	descripción			
17396	ADECUACIÓN DE EDIFICIO PARA LA OPERACIÓN DE OFICINAS DEL GOBIERNO DEL ESTADO	CONTINUAR CON LA GESTIÓN DE LOS PAGOS POR LA ADECUACIÓN DE UN EDIFICIO QUE CUENTE CON LAS CARACTERISTICAS PARA LA CORRECTA OPERACIÓN DE LA SECRETARÍA	24,000,000.00	0.00	CONCLUSIÓN DEL PROYECTO EN AGOSTO DEL 2018
11146	SEGUIMIENTO DEL PROGRAMA DE ARRENDAMIENTO DE VEHICULOS AL SERVICIO DEL PODER EJECUTIVO	Gestionar el pago oportuno a los proveedores de arrendamiento vehicular, que permita contar con la flotilla de vehículos al servicio del Poder Ejecutivo. Asimismo, facilitar los medios de transporte para la operación cotidiana de las dependencias y entidades del Poder Ejecutivo.	47,411,027.00	150,000,000.00	SI
	Gran Museo del Mundo Maya (Contrato PPS)	Se firma un contrato a 21 años a partir del 1 de septiembre de 2012	239,676,446.00	FALTA LA INFORMACIÓN	

Anexo 15 PROGRAMAS Y PROYECTOS DE INVERSIÓN 2019

ESTUDIOS, PROGRAMAS Y PROYECTOS DE INVERSIÓN MÁS IMPORTANTES	MONTO DE INVERSIÓN
Construcción De La Avenida De Acceso A Cauce Norte Y Construcción Del Paso Superior Vehicular De Chenkú Km 37+250 Del Periférico De Mérida	127,305,000.0
Construcción De Camino Sacacosecha En La Localidad De Yotholín, En El Municipio De Ticul4911-Construcción De Camino Sacacosecha En La Localidad De Dzan, Municipio De Dzan4912-Construcción De Camino Sacacosecha En La Localidad De Xmakulán Del Municipio De Tizimín4913-Construcción De Camino Sacacosecha En La Localidad De Huntochac, En El Municipio De Oxkutzcab4914-Construcción De Camino Sacacosecha En La Localidad De Muna En El Municipio De Muna4915-Construcción De Camino Sacacosecha En La Localidad De San Pedro, En El Municipio De Tekax4916-Construcción De Camino Sacacosecha En La Localidad De Akil, Municipio Akil	87,250,000.0
Programa De Servicios Integrales Para La Conservación Del Estado De Yucatán	69,994,999.0
Construcción De Sanitarios Ecológicos Con Biodigestor En Diversas Localidades Y Municipios Del Estado De Yucatán.	65,837,582.0
Construcción Del Centro De Profesionalización Y Adiestramiento Del Estado De Yucatán	60,405,129.0
Programa De Equipamiento Especializado De La Universidad Tecnológica Metropolitana.3309-Mantenimiento De Instalaciones De La Universidad Tecnológica Metropolitana.	60,000,000.0
Mantenimiento De La Infraestructura Física Educativa En Centros Educativos De Nivel Primaria En El Estado De Yucatán	53,766,309.0
Construcción De Baños Ecológicos En El Municipio De Maxcanú Del Estado De Yucatán4714-Construcción De Baños Ecológicos En El Municipio De Mérida Del Estado De Yucatán4715-Construcción De Baños Ecológicos En El Municipio De Izamal Del Estado De Yucatán4716-Construcción De Baños Ecológicos En El Municipio De Motul Del Estado De Yucatán4717-Construcción De Baños Ecológicos En El Municipio De Tizimín Del Estado De Yucatán4718-Construcción De Baños Ecológicos En El Municipio De Valladolid Del Estado De Yucatán4719-Construcción De Baños Ecológicos En El Municipio De Ticul Del Estado De Yucatán	52,131,388.0
Mantenimiento De La Infraestructura Física Educativa En Centros Educativos De Nivel Secundaria En El Estado De Yucatán	51,027,257.0

ESTUDIOS, PROGRAMAS Y PROYECTOS DE INVERSIÓN MÁS IMPORTANTES	MONTO DE INVERSIÓN
Programa De Mantenimiento Para La Reacreditación De Unidades De Primer Nivel Del Estado De Yucatán	50,000,000.0
Mantenimiento De La Universidad De Oriente4703-Programa De Equipamiento De La Universidad De Oriente1587-Ampliación Y Equipamiento De Espacios Educativos En La Universidad De Oriente4858-Ampliación De Espacios Deportivos Y Culturales De La Universidad De Oriente	42,080,744.0
Manejo Integral De Residuos Sólidos Urbanos En Los Municipios De La Zona Metropolitana	42,000,000.0
Ampliación De Espacios Educativos En El Nivel De Educación Preescolar En El Estado De Yucatán	40,335,386.0
Conclusión De La Planta De Tratamiento De Aguas Residuales De 80 Lps De Caucel li De La Localidad De Mérida, Yucatán.	37,861,547.0
Conservación De La Carretera E. C. (Valladolid -Cancún)- Limite Del Estado, Tramo: 0+000-24+315, En El Municipio De Chemax.	36,886,238.0
Construcción De La Carretera San Isidro Yaxché-E.C. (Xul-Huntochac), Tramo: 0+000-7+324, En El Municipio De Tekax	35,047,378.0
Ampliación De Espacios Educativos En El Nivel De Educación Secundaria En El Estado De Yucatán	30,537,138.0
Mejoramiento De La Imagen Urbana En La Localidad De Las Coloradas, Municipio De Rio Lagartos, Yucatán.	29,954,200.0
Construcción De Cuartos Adicionales En El Municipio De Maxcanú Del Estado De Yucatán4707-Construcción De Cuartos Adicionales En El Municipio De Mérida Del Estado De Yucatán4708-Construcción De Cuartos Adicionales En El Municipio De Izamal Del Estado De Yucatán4709-Construcción De Cuartos Adicionales En El Municipio De Motul Del Estado De Yucatán4710-Construcción De Cuartos Adicionales En El Municipio De Tizimín Del Estado De Yucatán4711-Construcción De Cuartos Adicionales En El Municipio De Valladolid Del Estado De Yucatán4712-Construcción De Cuartos Adicionales En El Municipio De Ticul Del Estado De Yucatán	26,326,188.0
Ampliación De Redes De Agua Potable Del Programa Proagua En Su Apartado Rural Del Sistema De Agua Potable En Diversas Localidades Y Diversos Mu	25,617,530.0
Mejoramiento De La Imagen Urbana De La Calle 60, Calle 62 Entre Avenida Colón Y Calle 61 Y Centro Histórico De La Ciudad De Mérida.	25,000,000.0
Ampliación De Espacios Educativos En El Nivel De Educación Primaria En El Estado De Yucatán	24,956,971.0
Mantenimiento De La Infraestructura Física Educativa En Centros Educativos De Nivel Preescolar En El Estado De Yucatán	23,089,825.0

ESTUDIOS, PROGRAMAS Y PROYECTOS DE INVERSIÓN MÁS IMPORTANTES	MONTO DE INVERSIÓN
Modernización De La Escuela Superior De Artes De Yucatán	20,954,679.0
Construcción Punto México Y Primera Etapa Del Mejoramiento Integral De La Imagen Urbana En El Municipio Y Localidad De Progreso, Yucatán.	20,000,000.0
Construcción Y Equipamiento De La Universidad Tecnológica Del Poniente En La Localidad Y Municipio De Maxcanú	20,000,000.0
Modernización Del Recinto Ferial En La Localidad De Xmatkuil, Municipio De Mérida	20,000,000.0
Programa De Mejoramiento De Vivienda En La Modalidad De Construcción De Pisos Y Techos	16,476,727.0
Rehabilitación Del Mercado En La Localidad Y Municipio De Progreso, Yucatán.	16,160,000.0
Equipamiento Para La Seguridad Pública (Fortaseg) 2019	14,743,417.0
Reconstrucción De Calles En La Localidad Y Municipio De Kanasin	14,350,880.0
Rehabilitación, Construcción Y Restauración De Infraestructura En El Centro Histórico Y Plazas Públicas En La Localidad De Maní, Yucatán.	14,125,000.0
Implementación De Sistema Bypass Para El Tránsito De Arena En La Escollera De Puerto De Abrigo De Telchac Puerto, Yucatán.	14,000,000.0
Reconstrucción De La Carretera E. C. (Muna-Peto)- Alfonso Caso - Becanchén, Tramo: 15+347-26+000, En El Municipio De Tekax.	13,958,579.0
Rehabilitación De Las Fuentes De Captación, Línea De Conducción Y Estaciones De Rebobeo Del Sistema De Agua Potable De La Localidad De Progreso.	12,500,000.0
Construcción Y Equipamiento De La Universidad Politécnica De Yucatán	12,259,378.0
Construcción Y Equipamiento De La Universidad Tecnológica Del Mayab En La Localidad Y Municipio De Peto.	11,000,000.0
Conservación De La Carretera E.C. (Valladolid- Río Lagartos)- Las Coloradas, Tramo: 0+000-21+200, Subtramo: 0+000-6+000 En El Municipio De Río Lagarto	10,883,214.0
Rehabilitación Del Malecón En La Localidad Y Municipio De Dzilam De Bravo, Yucatán.	10,780,000.0
Transporte Público Foráneo Adaptado Para Personas Con Discapacidad	10,364,862.0
Estudios De Pre-Inversión Del Proyecto "La Plancha" En La Ciudad De Mérida Yucatán. 4908 Estudio De Pre-Inversión Del Centro De Actividades Culturales Sustentables "La Plancha" En Mérida, Yucatán.	10,000,000.0
Estudios De Preinversión Del Proyecto De La Plancha En La Ciudad De Mérida, Yucatán. 4908-Estudio De Preinversión Del Centro De Actividades Culturales Sustentable La Plancha En Mérida, Yucatán.	

ESTUDIOS, PROGRAMAS Y PROYECTOS DE INVERSIÓN MÁS IMPORTANTES	MONTO DE INVERSIÓN
Ampliación De Redes De Dist En Diversas Colonias De Mérida, Yucatán, Consistente En Constr De Líneas De Dist Con 18,693 Mt De Tub Pvc De 12,8,6 Y 4	9,750,885.0
Conservación De La Carretera Samaria-San Pedro Bacab, Tramo: 0+000-10+700, En El Municipio De Tizimín	8,668,148.0
Rehabilitación Del Mercado En La Localidad Y Municipio De Dzidzantún, Yucatán.	8,100,000.0
Construcción De La Casa De La Cultura En La Localidad Y Municipio De Dzan, Yucatan	7,775,240.0
Construcción De Parque Infantil En La Localidad Y Municipio De Río Lagartos, Yucatan	7,775,240.0
Estudio De Preinversión Para La Construcción De La Carretera Dzitox-Villahermosa, Tramo: 0+000-13+222, En El Municipio De Chichimilá	7,639,880.0
Construcción De La Casa De La Cultura En La Localidad Y Municipio De Chapab, Yucatán.	7,594,840.0
Rehabilitación Del Mercado En La Localidad Y Municipio De Oxkutzcab, Yucatán.	7,306,200.0
Estudio De Preinversión Para La Modernización De La Carretera San Isidro Ochil-Tekit, Tramo 0+000-12+063, En Los Municipios De Homún Y Tekit.	7,014,020.0
Construcción De Cancha De Usos Múltiples En La Localidad Y Municipio De Maxcanú, Yucatán.	6,999,520.0
Remodelación Del Comedor Del Edificio Central De La Secretaría De Seguridad Pública Del Estado De Yucatán.	6,700,000.0
Modernización De Los Espacios Culturales Ubicados En La Ciudad De Mérida, Yucatán	6,499,000.0
Conservación De La Carretera Telchac Puerto - Dzilam De Bravo, Tramo: 0+000-39+315, En Los Municipios De Telchac Puerto, Sinanché, Yobaín, Dzidzantún	6,291,928.0
Construcción De Redes Hidrométricas Para Cierre De Circuitos, Cajas De Operación, Válvulas Y Tomas Domiciliarias Del Sector 7	6,149,179.0
Elaboración Del Estudio Sectorial De Equipamiento Y Espacio Público En El Área De Influencia De La Zona Económica Especial De Progreso4906- Elaboración Del Estudio Sectorial De Vivienda En El Área De Influencia De La Zona Económica Especial De Progreso	6,000,000.0
Rehabilitación De La Iglesia San Pedro Y San Pablo En La Localidad Y Municipio De Samahil, Yucatán.	5,977,760.0
Modernización Del Centro De Artes Visuales	5,950,000.0
Adquisición De Mobiliario Y Equipo Para Escuelas De Nivel Primaria En El Estado De Yucatán	5,834,796.0

ESTUDIOS, PROGRAMAS Y PROYECTOS DE INVERSIÓN MÁS IMPORTANTES	MONTO DE INVERSIÓN
Construcción Del Centro De Autismo En La Localidad Y Municipio De Tekax, Yucatán.	5,831,430.0
Construcción Del Centro Del Adulto Mayor En La Localidad Y Municipio De Tekax, Yucatán.	5,831,430.0
Reconstrucción De Mercado En La Localidad Y Municipio De Muxupip, Yucatán.	5,661,591.0
Estudios Para La Construcción De La Carretera Tiholop - Chikindzonot, En Los Municipios De Yaxcabá Y Chikindzonot	5,541,297.0
Construcción De Campo Deportivo En La Localidad De Lepad, Municipio De Tecoh, Yucatán.	5,495,917.0
Construcción De Campo Deportivo En La Localidad De Sotuta De Peón, Municipio De Tecoh, Yucatán	5,366,900.0
Conservación De La Carretera Tixpéhual -Sahé, Tramo: 0+000-6+650, En El Municipio De Tixpéhual	5,339,245.0
Conservación De La Carretera Nohuayún - Tetiz, Tramo: 0+000-3+790, En El Municipio De Tetiz	5,339,245.0
Estudios De Preinversión Para La Construcción Del Centro De Alto Rendimiento Deportivo, En El Municipio De Mérida, Yucatán.	5,000,000.0
Elaboración Del Estudio Sectorial De Movilidad Y Transporte Para El Área De Influencia De La Zee De Progreso.	5,000,000.0
Rehabilitación Del Mercado En La Localidad Y Municipio De Telchac Pueblo, Yucatán	4,825,000.0
Mantenimiento Emergente A Planteles De Educación Primaria En El Estado De Yucatán	4,002,110.0
Estudios De Preinversión Para La Construcción De La Academia Yucateca De Beisbol En El Municipio De Mérida, Yucatán	4,000,000.0
Mantenimiento Emergente A Planteles De Educación Preescolar En El Estado De Yucatán	3,919,464.0
Construcción Del Edificio De La Unidad Especializada Para El Combate Al Secuestro De La Fiscalía General Del Estado, En Mérida Yucatán.	3,904,259.0
Construcción Y Equipamiento De Espacios Educativos En El Colegio De Bachilleres, Plantel Kanasín	3,897,647.0
Suministro E Instalación De Sistema Energía Fotovoltaica Para Generar El 95% De La Energía Empleada En La Operación De La Ptar Alemán Mérida, Yucatán.	3,813,502.0
Construcción De Centro De Salud En La Localidad Y Municipio De Baca, Yucatán	3,797,420.0

ESTUDIOS, PROGRAMAS Y PROYECTOS DE INVERSIÓN MÁS IMPORTANTES	MONTO DE INVERSIÓN
Conservación De La Carretera Telchac Pueblo - Dzidzantún, Tramo: 0+000-24+410, En Los Municipios De Telchac Pueblo, Sinanché, Yobaín Y Dzidzantún.	3,666,434.0
Conservación De La Carretera Telchac Pueblo - Telchac Puerto, Tramo: 0+000-15+496, En Los Municipios De Telchac Pueblo Y Telchac Puerto.	3,521,092.0
Estudios Para La Construcción De La Carretera Teabo - Chicán, En Los Municipios De Teabo Y Tixmehuac	3,341,680.0
Ampliación De Red Eléctrica En Media Y Baja Tensión En La Localidad De San Agustín (Salvador Alvarado), Municipio De Tekax .	3,148,156.0
Ampliación De Red Eléctrica En Media Y Baja Tensión En La Localidad De Yaxché De Peón, Municipio De Ucu .	3,123,231.0
Ampliación De Red Eléctrica En Media Y Baja Tensión En La Localidad Y Municipio De Yobaín .	3,117,415.0
Equipamiento De Estufas Ecológicas En Yucatán	3,080,000.0
Modernización De Las Galerías Del Teatro Peón Contreras	3,076,000.0
Mantenimiento Emergente A Planteles De Educación Secundaria En El Estado De Yucatán	3,023,274.0
Estudios De Preinversión Para La Modernización Del Estadio General Salvador Alvarado En El Municipio De Mérida	3,000,000.0
Estudios Para La Remodelación De La Imagen Urbana De La Localidad Y Municipio De Progreso, Yucatán	3,000,000.0
Conservación Y Mantenimiento Del Registro Civil De La Localidad Y Municipio De Mérida.	2,950,000.0
Ampliación De Red Eléctrica En Media Y Baja Tensión En La Localidad De Xohuayán, Municipio De Oxkutzcab .	2,925,879.0
Programa De Equipamiento Especializado De Los Laboratorios De La Universidad Tecnológica Del Centro.	2,855,433.0
Construcción Y Equipamiento De Un Aula De Tutorías En El Cecytey, Plantel Espita	2,834,652.0
Construcción De Mercado De En La Localidad De Chabihau, Municipio De Yobaín, Yucatán.	2,830,000.0
Rehabilitación Del Centro De Salud De La Localidad Y Municipio De Hochtún, Yucatán.	2,776,356.0
Rehabilitación Del Centro De Salud En La Localidad Y Municipio De Panabá, Yucatán.	2,776,356.0
Estudio De Preinversión Para La Construcción De La Carretera Bolón-Poxilá, Tramo: 0+000-4+100, En El Municipio De Umán	2,714,000.0
Conservación Del Libramiento De Tizimin, Tramo: 0+000-12+000, En El Municipio De Tizimin	2,685,496.0

ESTUDIOS, PROGRAMAS Y PROYECTOS DE INVERSIÓN MÁS IMPORTANTES	MONTO DE INVERSIÓN
Cubierta De Cancha De Usos Múltiples De La Localidad Y Municipio De Mama, Yucatán	2,683,450.0
Rehabilitación Del Edificio Que Alberga Al Palacio De Gobierno Del Estado De Yucatán, En La Localidad Y Municipio De Mérida.	2,645,240.0
Rehabilitación Del Parque Infantil En La Localidad Y Municipio De Chapab, Yucatán.	2,597,760.0
Construcción De Gradas Y Baños En El Campo Deportivo De La Localidad De Chabihau, Municipio De Yobaín, Yucatán.	2,570,000.0
Construcción De Obras De Protección A Ductos De Pemex En El Acceso A La Zona Económica Especial De Progreso	2,500,000.0
Construcción De Obras De Protección A Ductos De Pemex En El Psv De Anikabil	2,500,000.0
Ampliación De Red Eléctrica En Media Y Baja Tensión En La Localidad De Kikteil, Municipio De Mérida .	2,461,791.0
Adquisición De Mobiliario Y Equipo Para Escuelas De Nivel Preescolar En El Estado De Yucatán	2,371,620.0
Ampliación De Red Eléctrica En Media Y Baja Tensión En La Localidad De Kopté, Municipio De Motul .	2,137,475.0
Construcción Del Centro Integral De Mejoramiento Genético Ganadero En El Municipio De Tizimín	2,000,000.0
Estudio De Preinversión Para La Construcción Del Psv De Tixcacal Km 46+740 Del Periférico De La Ciudad De Mérida	2,000,000.0
Estudio De Preinversión Para La Construcción Del Psv Del Fracc. Juan Pablo Km 43+605 Del Periférico De La Ciudad De Mérida	2,000,000.0
Estudio De Preinversión Para La Construcción Del Psv Periférico-Complejo De Seguridad	2,000,000.0
Construcción Y Equipamiento De Espacios Educativos En El Colegio De Bachilleres, Plantel Ticul	1,653,547.0
Construcción Y Equipamiento De Espacios Educativos En El Colegio De Bachilleres, Plantel Tixkokob	1,653,547.0
Adquisición De Mobiliario Y Equipo Para Escuelas De Nivel Secundaria En El Estado De Yucatán	1,629,034.0
Ampliación De Red Eléctrica En Media Y Baja Tensión En La Localidad De Dzidzilché, Municipio De Mérida .	1,585,073.0
Equipamiento Del Taller De Cómputo En El Centro De Estudios Científicos, Plantel 06 Emiliano Zapata, Localidad Y Municipio De Mérida	1,535,437.0
Total	1,673,530,066.0

Anexo 16a.

Anexo Presupuestario Transversal de Inversión para la Infancia temprana

Metodología

Para efectos de este anexo se utilizó la metodología desarrollada de forma conjunta por Unicef y la Fundación IDEA, y se basó en la adaptación al contexto mexicano de un planteamiento metodológico ya aplicado por Unicef en otros países de Latinoamérica¹.

Los pasos a seguir para la integración de este Anexo fueron:

Paso 1. Se identificaron por institución responsable las Unidades Básicas de Presupuestación (UBP) que forman parte del Anteproyecto de Presupuesto 2019 y que destinan parcial o totalmente su presupuesto al Desarrollo Infantil Temprano.

A partir de este ejercicio no se consideraron las UBP que contemplan los gastos generales de las oficinas tales como suministro de servicios básicos, arrendamientos entre otros, ya que no tienen impacto en la atención a los niños, niñas de 0 a 5 años de edad.

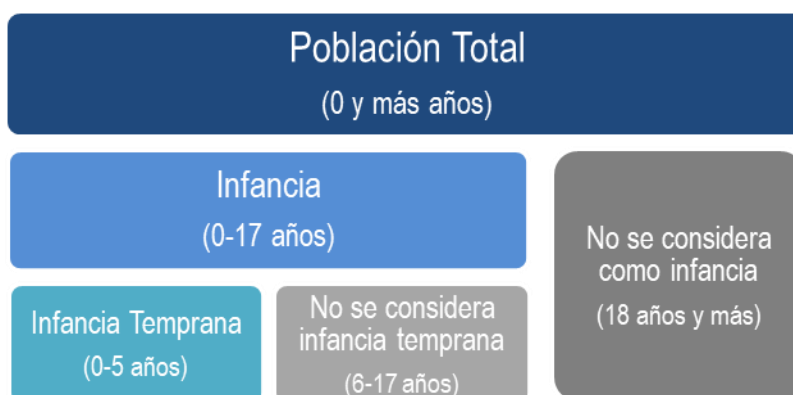
Una vez identificadas las unidades básicas de presupuestación, deben clasificarse considerando su población objetivo de acuerdo con las categorías siguientes:

- Categoría 1. Población de 0 a 5 años.
- Categoría 2. Población de 0 a 17 años.
- Categoría 3. Población de 6 a 17 años.
- Categoría 4. Población de 0 y más años².

¹ Unicef (2011). Inversión pública en la infancia y la adolescencia en México. México: Unicef México.

² Esta categoría (Población de 0 y más años) responde a proyectos donde la inversión se destina parcialmente en beneficio de la infancia sin embargo por su naturaleza impactan sobre toda la población. A la par responden a proyectos donde su inversión por especificidad puede ser agéntico, bienes públicos o población ampliada.

Gráfico 1. Categorías para identificar la inversión en infancia temprana



Fuente: Elaboración propia con datos de Unicef.

Una vez realizada esta clasificación, las UBP agrupadas en la categoría 1 son consideradas como inversión directa a la infancia temprana.

Es decir, se seleccionaron aquellas UBP destinadas a financiar programas que benefician en forma directa a niños y niñas de 0 a 5 años y aquellas que atienden necesidades de fortalecimiento de los agentes que actúan a favor de los infantes (padres y tutores; así como los profesionales enfocados de forma exclusiva a la atención de los menores, como maestros y pediatras), en su rol de agentes del niño. También se consideró la inversión en infraestructura diseñada considerando las necesidades de los niños y niñas.

Las UBP relacionadas dentro de la categoría 2 y 4, se consideran como inversión que debe ser ponderada, ya que atiende a grupos de población más amplios que los considerados para el rubro de infancia temprana.

Las UBP que se clasifiquen en la categoría 3 "Población de 6 a 17 años" no se consideran en el análisis debido a que no atienden directa o indirectamente a población de 0 a 5 años.

Paso 2. Una vez identificadas las UBP, éstas se clasificaron de acuerdo con los derechos de la niñez estipulados en la Convención de los Derechos del Niño (CDN), y desglosa éstos en temas específicos (Tabla1):

Tabla 1. Derechos de la Niñez

Derecho	Conceptualización	Tema Específico
Derecho a la Supervivencia	Se refiere al derecho a los recursos, las aptitudes y las contribuciones necesarias para la supervivencia del niño. Estos derechos exigen que existan los medios para lograr que se cumplan, y también que se garantice el acceso a ellos.	<ul style="list-style-type: none"> • Salud • Vivienda y su infraestructura • Alimentación y Nutrición • Asistencia social
Derecho al Desarrollo	Consiste en el derecho a los recursos, las aptitudes y las contribuciones necesarias para el pleno desarrollo del niño. Estos derechos exigen no solamente que existan los medios para lograr que se cumplan, sino también el acceso a ellos.	<ul style="list-style-type: none"> • Educación • Deportes, recreación y cultura • Urbanización y desarrollo regional
Derecho a la Participación	Los niños y niñas tienen derecho a la libertad de expresión y a expresar su opinión sobre cuestiones que afecten su vida social, económica, religiosa, cultural y política. Incluye el derecho a emitir sus opiniones y a que se les escuche, el derecho a la información y el derecho a la libertad de asociación.	<ul style="list-style-type: none"> • Información • Medios masivos de comunicación • Participación ciudadana
Derecho a la Protección	Estos derechos incluyen la protección contra todo tipo de malos tratos, abandono, explotación y crueldad, e incluso el derecho a una protección especial en tiempos de guerra y protección contra los abusos del sistema de justicia criminal.	<ul style="list-style-type: none"> • Seguridad Legal • Discriminación

Fuente: Elaboración propia con datos de Unicef.

Paso 3. Posteriormente, se determinó el grado de focalización de la inversión en la infancia en el Estado, clasificando las UBP en alguna de las cuatro categorías de especificidad de la inversión:

- i. *Inversión específica.* Es la inversión destinada a financiar las UBP que entregan beneficios directamente a los niños y niñas para asegurar el cumplimiento de sus derechos;
- ii. *Inversión agéntica.* Aquella destinada a financiar las UBP que promuevan el fortalecimiento de los agentes que actúan a favor de la niñez –padres, tutores y profesionales enfocados en forma exclusiva a la atención de los menores de 5 años –, como agentes del bienestar de la infancia;

- iii. *Inversión en bienes públicos.* Es aquella inversión destinada a financiar las UBP que proveen servicios prestados de forma abierta a la sociedad y que hayan estado al menos parcialmente diseñados para atender necesidades específicas de los niños y niñas menores de 5 años.
- iv. *Inversión ampliada.* Aquella destinada a financiar las UBP que atienden a grupos de la población vulnerable en la que los niños de este grupo de edad representan una fracción importante, y que tienen elementos que atienden a estos últimos³.

Paso 4. Se llevó a cabo la alineación correspondiente de las UBP con los Programas Presupuestarios.

Paso 5. Por último, tomando en cuenta la publicación de los Objetivos de Desarrollo Sostenible de las Naciones Unidas, se analizaron los programas y acciones clasificados como inversión en infancia temprana en el Estado que contribuyen al cumplimiento de las metas de dichos objetivos.

Análisis de Resultados

La inversión en Infancia Temprana considerada en el Presupuesto de Egresos 2019 es de 3 mil 299 millones 245 mil 363 pesos, lo que representa el 25.2%, de lo que se invierte en la población de 0 a 17 años (Tabla 2).

Tabla 2. Inversión en infancia e infancia temprana

Categorías	Monto (pesos)
Presupuesto no destinado a inversión en infancia	27,473,481,493
Inversión en infancia	13,116,527,171
Población de 6 a 17 años	9,817,281,808
Infancia Temprana (0 a 5 años)	3,299,245,363
Total general	40,590,008,664

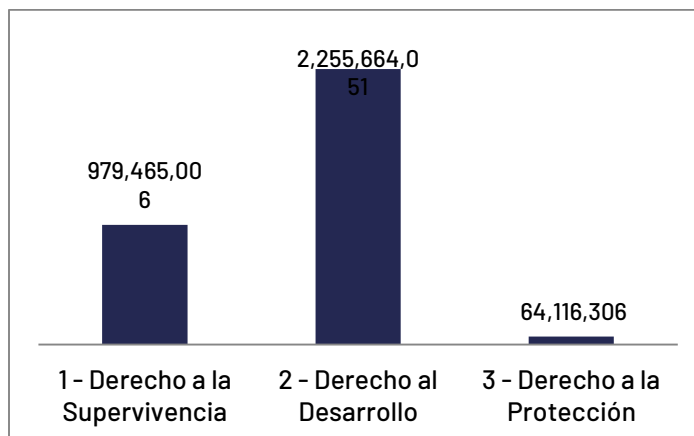
Fuente: Elaboración propia.

Por otra parte la inversión en infancia temprana representa el 8.1% del total del presupuesto estatal y el 10.08% del gasto programable.

En cuanto al enfoque por derechos, la inversión en infancia temprana centra su atención en dos derechos: el derecho al desarrollo (68.37%) y el derecho la supervivencia (29.69%)(Gráfico 2).

Gráfica 2. Inversión en infancia temprana por derecho

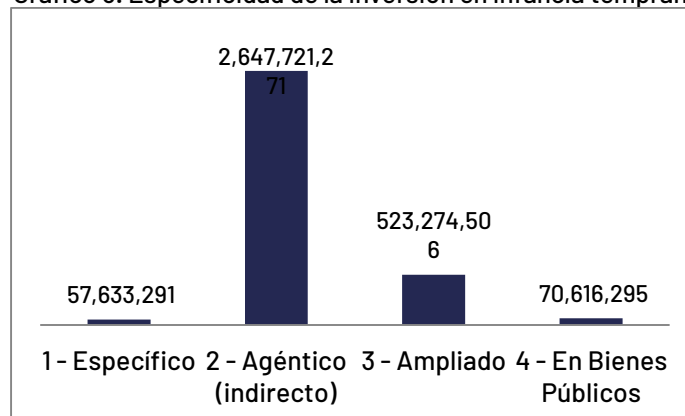
³ Unicef (2011). Inversión pública en la infancia y la adolescencia en México. México: Unicef México



Fuente: Elaboración propia.

En cuanto a la especificidad de la inversión en infancia temprana el 80.25% se destina a los agentes que actúan a favor de la niñez; el 15.86% a la inversión destinada a inversión ampliada; el 2.14% en bienes públicos y el 1.75% que atiende de manera directa a la población de 0 a 5 años.

Gráfico 3. Especificidad de la inversión en infancia temprana



Fuente: Elaboración propia.

Infancia Temprana y Programas Presupuestarios

El Programa Presupuestario *Cobertura con Equidad en Educación Básica* que incluye lo relativo a los servicios de educación inicial, concentra el 62.3% de la inversión total destinada a Infancia Temprana. En segundo lugar con un 7.8% de la inversión en infancia temprana está el Programa Presupuestario *Carencia por Acceso a la Alimentación* el cual es coordinado por la Secretaría de Desarrollo Social, y en tercer lugar con un 5.45% de la inversión el Programa de Atención Médica (Tabla 3).

Tabla 3. Programas Presupuestarios e inversión infancia temprana

Programas Presupuestarios		Monto (pesos)
25	Prevención Social del Delito	4,263,938
43	Construcción, Ampliación y Mejoramiento de Vivienda	89,326,188
44	Carencia por Acceso a Servicios Básicos en la Vivienda	52,131,388
45	Servicios de Salud a la Comunidad	2,260,776
52	Salud Reproductiva	151,006,912
53	Salud Infantil	75,665,397
68	Cobertura con Equidad en Educación Básica	2,055,346,848
80	Carencia por Acceso a la Alimentación	257,431,499
84	Prevención y Atención a Mujeres en situación de violencia	59,671,694
85	Cohesión Social	5,895,195
87	Sujetos en Condición de Vulnerabilidad	19,294,283
88	Atención a Personas con Discapacidad	51,702,644
89	Atención Integral al Menor en Desamparo	39,740,630
90	Atención en Salud a Personas Sujetas a Asistencia Social	878,250
91	Atención al Desarrollo Infantil	35,943,500
186	Conservación de los Recursos Naturales	11,550
201	Administración y Control de los Recursos Humanos, Financieros y Materiales del Hospital de la Amistad	7,019,999
208	Eventos Recreativos	4,450,595
215	Gestión Escolar	106,432,129
234	Gestión Pedagógica	19,950,462
249	Servicios y Prestaciones	62,070,198
254	Mejoramiento de la Administración del Dif Yucatán	17,922,582
289	Atención Integral a las Mujeres Víctimas de Violencia	893,766

Programas Presupuestarios	Monto (pesos)
315 Atención Médica	179,934,940
Total general	3,299,245,363

Fuente: Elaboración propia

El Gobierno del Estado se ha sumado al compromiso de la atención a los Objetivos de Desarrollo Sostenible y sus metas, se identificaron que los programas y proyectos dirigidos a infancia temprana contribuyen a 9 de los 17 ODS, de los cuales el *objetivo 4. Garantizar una educación inclusiva, equitativa y de calidad y promover oportunidades de aprendizaje durante toda la vida para todos*, representa el 68.82% de la inversión en la población de 0 a 5 años; en segundo lugar el *objetivo 3. Garantizar una vida sana y promover el bienestar para todos en todas las edades* con un 15.5% y en tercer lugar, el *objetivo 2. Poner fin al hambre, lograr la seguridad alimentaria y la mejora de la nutrición y promover la agricultura sostenible* con un 8.93%. El desglose se presenta a continuación.

Tabla 4. Objetivos de Desarrollo Sostenibles e inversión infancia temprana

Objetivos de Desarrollo Sostenibles	Monto (pesos)
Objetivo 1. Poner fin a la pobreza en todas sus formas en todo el mundo	14,389,879
Objetivo 2. Poner fin al hambre, lograr la seguridad alimentaria y la mejora de la nutrición y promover la agricultura sostenible	292,477,179
Objetivo 3. Garantizar una vida sana y promover el bienestar para todos en todas las edades	507,503,286
Objetivo 4. Garantizar una educación inclusiva, equitativa y de calidad y promover oportunidades de aprendizaje durante toda la vida para todos	2,253,961,042
Objetivo 5. Lograr la igualdad entre los géneros y empoderar a todas las mujeres y las niñas	893,766
Objetivo 10. Reducir la desigualdad en y entre los países	101,506,468
Objetivo 11. Lograr que las ciudades y los asentamientos humanos sean inclusivos, seguros, resilientes y sostenibles	99,691,050
Objetivo 14. Conservar y utilizar en forma sostenible los océanos, los mares y los recursos marinos para el desarrollo sostenible	11,550
Objetivo 16. Promover sociedades pacíficas e inclusivas para el desarrollo sostenible, facilitar el acceso a la justicia para todos y crear instituciones eficaces, responsables e inclusivas a todos los niveles	4,470,500

Fuente: Elaboración propia.

Anexo 16b.

Anexo Presupuestario Transversal de Inversión para Niños, Niñas y Adolescentes

Metodología

Para efectos de este anexo se utilizó la metodología desarrollada de forma conjunta por Unicef y la Fundación IDEA, y se basó en la adaptación al contexto mexicano de un planteamiento metodológico ya aplicado por Unicef en otros países de Latinoamérica⁴.

Los pasos a seguir para la integración de este Anexo fueron:

Paso 1. Se identificaron por institución responsable las Unidades Básicas de Presupuestación (UBP) que forman parte del Anteproyecto de Presupuesto 2019 y que destinan parcial o totalmente su presupuesto a la Inversión en Infancia.

Es decir, se seleccionaron aquellas UBP destinadas a financiar programas que benefician en forma directa a niños, niñas y adolescentes (población de 0 a 17 años) y aquellas que atienden necesidades de fortalecimiento de los agentes que actúan a favor de los infantes y adolescentes (padres y tutores; así como los profesionales enfocados de forma exclusiva a la atención de menores de edad, como maestros y pediatras), en su rol de agentes del niño. También se consideró la inversión en infraestructura diseñada considerando las necesidades de los niños y niñas.

A partir de este ejercicio no se consideraron las UBP que contemplan los gastos generales de las oficinas tales como suministro de servicios básicos, arrendamientos entre otros, ya que no tienen impacto en la atención a los niños, niñas y adolescentes.

Paso 2. Una vez identificadas las UBP, éstas se clasificaron de acuerdo con los derechos de la niñez estipulados en la Convención de los Derechos del Niño (CDN), y desglosa éstos en temas específicos (Tabla1):

⁴ Unicef (2011). Inversión pública en la infancia y la adolescencia en México. México: Unicef México.

Tabla 1. Derechos de la Niñez y Adolescencia

Derecho	Conceptualización	Tema Especifico
Derecho a la Supervivencia	Se refiere al derecho a los recursos, las aptitudes y las contribuciones necesarias para la supervivencia del niño. Estos derechos exigen que existan los medios para lograr que se cumplan, y también que se garantice el acceso a ellos.	<ul style="list-style-type: none"> • Salud • Vivienda y su infraestructura • Alimentación y Nutrición • Asistencia social
Derecho al Desarrollo	Consiste en el derecho a los recursos, las aptitudes y las contribuciones necesarias para el pleno desarrollo del niño. Estos derechos exigen no solamente que existan los medios para lograr que se cumplan, sino también el acceso a ellos.	<ul style="list-style-type: none"> • Educación • Deportes, recreación y cultura • Urbanización y desarrollo regional
Derecho a la Participación	Los niños y niñas tienen derecho a la libertad de expresión y a expresar su opinión sobre cuestiones que afecten su vida social, económica, religiosa, cultural y política. Incluye el derecho a emitir sus opiniones y a que se les escuche, el derecho a la información y el derecho a la libertad de asociación.	<ul style="list-style-type: none"> • Información • Medios masivos de comunicación • Participación ciudadana
Derecho a la Protección	Estos derechos incluyen la protección contra todo tipo de malos tratos, abandono, explotación y crueldad, e incluso el derecho a una protección especial en tiempos de guerra y protección contra los abusos del sistema de justicia criminal.	<ul style="list-style-type: none"> • Seguridad Legal • Discriminación

Fuente: Elaboración propia basada en metodología de UNICEF

Paso 3. Posteriormente, se determinó el grado de focalización de la inversión en la infancia en el Estado, clasificando las UBP en alguna de las cuatro categorías de especificidad de la inversión:

- v. *Inversión específica.* Es la inversión destinada a financiar las UBP que entregan beneficios directamente a los niños, niñas o adolescentes para asegurar el cumplimiento de sus derechos;
- vi. *Inversión agéntica.* Aquella destinada a financiar las UBP que promuevan el fortalecimiento de los agentes que actúan a favor de la niñez –padres, tutores y profesionales enfocados en forma exclusiva a la atención de los menores de 18 años –, como agentes del bienestar de la infancia;

- vii. *Inversión en bienes públicos.* Es aquella inversión destinada a financiar las UBP que proveen servicios prestados de forma abierta a la sociedad y que hayan estado al menos parcialmente diseñados para atender necesidades específicas de los niños.
- viii. *Inversión ampliada.* Aquella destinada a financiar las UBP que atienden a grupos de la población vulnerable en la que los niños representan una fracción importante, y que tienen elementos que atienden a estos últimos⁵.

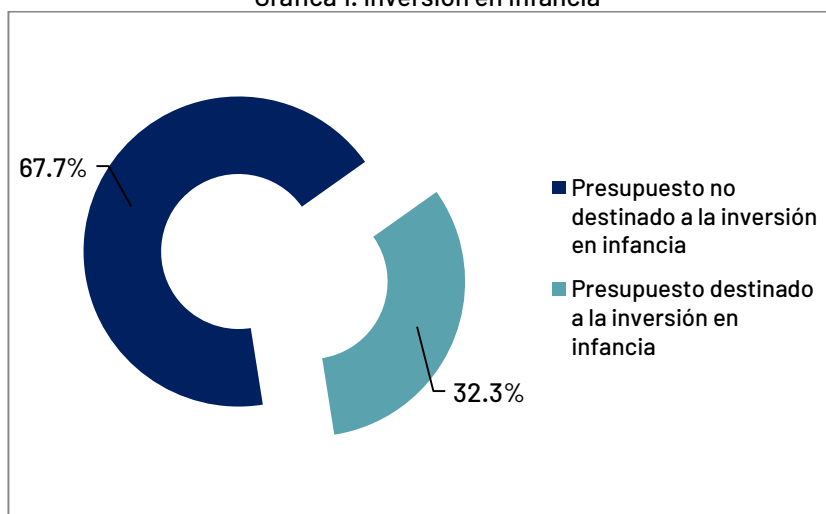
Paso 4. Se llevó a cabo la alineación correspondiente de las UBP con los Programas Presupuestarios.

Paso 5. Por último, y tomando en cuenta la publicación de los Objetivos de Desarrollo Sostenible de las Naciones Unidas, se analizaron los programas y acciones clasificados como inversión en infancia y en infancia temprana en el Estado para vincular aquellos que contribuyen al cumplimiento de las metas de dichos objetivos.

Análisis de resultados

Para el Proyecto del Presupuesto de Egresos del 2019, el Gobierno del Estado destinará 13 mil 116 millones 527 mil 171 pesos, a programas dirigidos a la población de 0 a 17 años, lo que representa un 32.31% del total del presupuesto estatal y 40.07% del gasto programable (Gráfica 1).

Gráfica 1. Inversión en Infancia

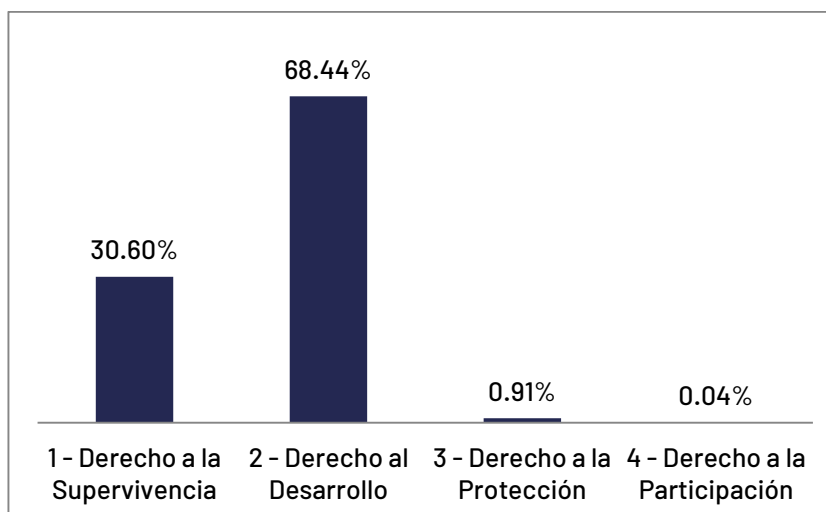


Fuente: Elaboración propia.

Los resultados del análisis de la inversión con enfoque a los derechos concluyen que en 2019 en el Estado el 68.44% de la inversión está destinada al Derecho al Desarrollo y un 30.6% destinado al Derecho a la Supervivencia (Ver Gráfica 2).

Gráfica 2. Inversión en Infancia por Derecho

⁵ Unicef (2011). Inversión pública en la infancia y la adolescencia en México. México: Unicef México



Fuente: Elaboración propia.

A continuación se presenta la distribución de la inversión para cada uno de los temas específicos considerados en el análisis de los derechos.

Tabla 2. Inversión en Infancia por Derecho y Temática

Derechos de la Infancia/ Temática	Monto (pesos)	Porcentaje
1 - Derecho a la Supervivencia	4,013,714,520	30.60%
1 - Salud	3,462,321,497	
2 - Vivienda e infraestructura	141,457,576	
3 - Alimentación y Nutrición	268,193,083	
4 - Asistencia Social	141,742,364	
2 - Derecho al Desarrollo	8,977,590,425	68.44%
5 - Educación	8,778,718,977	
6 - Deportes, cultura y recreación	198,871,448	
3 - Derecho a la Protección	119,547,246	0.91%
8 - Seguridad Legal	104,399,754	
9 - Discriminación	4,490,950	
4 - Derecho a la Participación	5,674,980	0.04%
10 - Información	5,674,980	
Total general	13,116,527,171	100%

Fuente: Elaboración propia.

El análisis de la especificidad de la inversión permite conocer el grado de focalización de la inversión en infancia. En este sentido, se observa que en Yucatán, el 89.23% se destina a

inversión agéntica; en segundo lugar a inversión específica con un 5.24%, seguido de inversión ampliada con 3.08% y, por último en bienes públicos con 2.45% (Tabla 3).

Tabla 3. Especificidad de la inversión en Infancia

Especificidad de la Inversión	Monto (pesos)	Porcentaje
1 - Específico	687,839,084	5.24%
2 - Agéntico (indirecto)	11,703,530,170	89.23%
3 - Ampliado	404,430,348	3.08%
4 - En Bienes Públicos	320,727,569	2.45%
Total general	13,116,527,171	100%

Fuente: Elaboración propia.

Asimismo, el total de la inversión destinada para niños, niñas y adolescentes en el Estado para el 2019, está asignada en 50 Programas Presupuestarios, ejecutados por 25 instituciones de la Administración Pública Estatal (Tabla 4).

Tabla 4. Programas Presupuestarios

Programas Presupuestarios		Monto (pesos)
16	Programa Integral de Aplicación de Medidas de Tratamiento para los Adolescentes	25,402,544
25	Prevención Social del Delito	4,950,818
43	Construcción, Ampliación y Mejoramiento de Vivienda	89,326,188
44	Carencia por Acceso a Servicios Básicos en la Vivienda	52,131,388
45	Servicios de Salud a la Comunidad	3,942,904
47	Salud Mental	14,743,671
48	Fortalecimiento a la Atención Médica	972,470
52	Salud Reproductiva	151,006,912
53	Salud Infantil	75,665,397
60	Activación Física	35,286,518
61	Alto Rendimiento	52,616,788
63	Fomento y Promoción de la Cultura y las Artes	12,922,694
64	Fomento y Promoción del Hábito a la Lectura y la Producción Literaria y Editorial	1,960,000
65	Fomento a la Educación Artística	822,400
68	Cobertura con Equidad en Educación Básica	7,364,765,283
70	Eficiencia Terminal en Educación Básica	71,627,138
71	Cobertura en Educación Media Superior	269,865,947

Programas Presupuestarios		Monto (pesos)
78	Rezago Educativo	43,979,644
80	Carencia por Acceso a la Alimentación	262,167,111
84	Prevención y Atención a Mujeres en situación de violencia	60,266,506
85	Cohesión Social	11,733,725
86	Línea Mínima de Bienestar	80,715,333
87	Sujetos en Condición de Vulnerabilidad	21,390,330
88	Atención a Personas con Discapacidad	51,702,644
89	Atención Integral al Menor en Desamparo	39,740,630
90	Atención en Salud a Personas Sujetas a Asistencia Social	878,250
91	Atención al Desarrollo Infantil	35,943,500
98	Fomento al Empleo	3,600,000
110	Formación de Capital Humano para la Economía del Conocimiento	1,500,000
121	Sistema de Justicia Penal	10,000,141
151	Gestión Integral para el Desarrollo Metropolitano	14,724,130
182	Comunicación Social e Información	3,138,986
186	Conservación de los Recursos Naturales	11,550
195	Protección contra Riesgos Sanitarios	1,425,480
198	Programa Integral Protégete	44,516,907
201	Administración y Control de los Recursos Humanos, Financieros y Materiales del Hospital de la Amistad	7,019,999
207	Operación de Unidades Deportivas	44,582,478
208	Eventos Recreativos	45,046,024
215	Gestión Escolar	121,163,881
218	Cobertura de los Servicios de Educación Profesional Técnica/CONALEP	119,842,034
219	Fortalecimiento de la Calidad Educativa en Educación Media Superior del CECYTEY	119,445,246
220	Atención de Alumnos del Nivel Medio Superior del Colegio de Bachilleres del Estado de Yucatán	40,972,104
233	Gestión Institucional	26,793,406
234	Gestión Pedagógica	49,311,223
248	Programa Administrativo del COBAY	380,728,274
249	Servicios y Prestaciones	62,182,198
254	Mejoramiento de la Administración del Dif Yucatán	17,922,582
289	Atención Integral a las Mujeres Víctimas de Violencia	893,766
298	Obesidad	1,776,244
315	Atención Médica	3,163,403,785

Programas Presupuestarios	Monto (pesos)
Total general	13,116,527,171

Fuente: Elaboración propia.

La atención de los objetivos de desarrollo sostenible es una prioridad para la administración pública estatal. Los proyectos y programas que se ejecutan en el Estado contribuyen al cumplimiento de 11 de los 17 Objetivos de Desarrollo Sostenible, de los cuales los que cuentan con mayor presupuesto asignado son el *objetivo 4. Garantizar una educación inclusiva, equitativa y de calidad y promover oportunidades de aprendizaje durante toda la vida para todos*, el cual representa el 67.21% de la inversión en infancia y adolescencia; en segundo lugar el *objetivo 3. Garantizar una vida sana y promover el bienestar para todos en todas las edades* y en tercer lugar, el *objetivo 2. Poner fin al hambre, lograr la seguridad alimentaria y la mejora de la nutrición y promover la agricultura sostenible*.

A continuación se muestra la inversión para cada uno de los 10 objetivos de desarrollo sostenible en la siguiente tabla.

Tabla 5. Inversión en Infancia y Adolescencia y ODS

Objetivos de Desarrollo Sostenible	Monto (pesos)
Objetivo 1. Poner fin a la pobreza en todas sus formas en todo el mundo	14,389,879
Objetivo 2. Poner fin al hambre, lograr la seguridad alimentaria y la mejora de la nutrición y promover la agricultura sostenible	297,893,280
Objetivo 3. Garantizar una vida sana y promover el bienestar para todos en todas las edades	3,657,998,357
Objetivo 4. Garantizar una educación inclusiva, equitativa y de calidad y promover oportunidades de aprendizaje durante toda la vida para todos	8,761,592,327
Objetivo 5. Lograr la igualdad entre los géneros y empoderar a todas las mujeres y las niñas	1,120,778
Objetivo 6. Garantizar la disponibilidad de agua y su gestión sostenible y el saneamiento para todos	1,425,480
Objetivo 10. Reducir la desigualdad en y entre los países	101,506,468
Objetivo 11. Lograr que las ciudades y los asentamientos humanos sean inclusivos, seguros, resilientes y sostenibles	99,691,050

Objetivo 14. Conservar y utilizar en forma sostenible los océanos, los mares y los recursos marinos para el desarrollo sostenible	11,550
Objetivo 16. Promover sociedades pacíficas e inclusivas para el desarrollo sostenible, facilitar el acceso a la justicia para todos y crear instituciones eficaces, responsables e inclusivas a todos los niveles	85,444,772
Objetivo 8. Promover el crecimiento económico sostenido, inclusivo y sostenible, el empleo pleno y productivo y el trabajo decente para todos	3,600,000

Fuente: Elaboración propia.

Anexo 16c.

Anexo Presupuestario Transversal de Inversión para los Jóvenes

Metodología

Para la integración de este Anexo se realiza un análisis con base en las siguientes vertientes:

1. *Análisis de las Unidades Básicas de Presupuestación 2019*

Se identificaron por institución responsable las Unidades Básicas de Presupuestación (UBP), que son el instrumento de programación de corto plazo en el que se establece para un año fiscal los objetivos, las metas de producción, las actividades y el presupuesto destinado a producir los bienes, servicios o ayudas, las actividades institucionales o los servicios personales entregadas a la población juvenil.

A partir de este ejercicio no se consideraron las UBP que contemplan los gastos generales de las oficinas tales como suministro de servicios básicos, arrendamientos entre otros, ya que no tienen impacto en la atención a los niños, niñas y adolescentes.

Una vez identificadas las UBP que cuentan con inversión en jóvenes, se procede a clasificar de acuerdo a las temáticas que integran los derechos de los jóvenes y la especificidad de la inversión.

2. *Análisis basado en los derechos que reconoce la Convención Iberoamericana de los Derechos de los Jóvenes*⁶.

Para este anexo se contempla las principales categorías en inversión social, con las cuales se pretende mejorar la calidad de vida de los jóvenes.

Temática	Definición
Educación	Se refiere a las acciones que van encaminadas a una formación académica de calidad. Es un tema estratégico para el Estado, fundamental para el pleno desarrollo de los jóvenes en el cual adquieren habilidades, conocimientos y herramientas para promover su autonomía y participación en la sociedad.
Deporte, recreación y cultura	Se refiere a acciones que incentivan a los jóvenes a la participación en actividades de esta categoría como fuente de recreación disminuyendo las conductas de riesgo.

⁶ Elaboración propia de acuerdo a la Convención Iberoamericana de los Derechos de los Jóvenes. <http://www.injuve.es/sites/default/files/ConvencionIberoamericana2005.pdf>

Salud	De acuerdo con la Organización Mundial de la Salud ⁷ es un estado completo de bienestar físico, mental y social. Se consideraron los programas con inversión en prevención y atención en adicciones, salud sexual y reproductiva para jóvenes.
Información	Se identifican acciones que promueven el acceso a los medios de información, lo que es vital para el fortalecimiento de sus capacidades y habilidades, permitiendo así tener un poder crítico del contexto social.
Economía y trabajo	Mediante las acciones como capacitación laboral, talleres y formación de emprendedores, se fortalecen las habilidades de los jóvenes para su inclusión al mercado laboral.
Asistencia Social	Se refiere a acciones dirigidas a jóvenes que se encuentran en situación de vulnerabilidad o que presentan una problemática social, incluye atención para satisfacer sus necesidades básicas de alimentación, servicios médicos, entre otras.
Vivienda	Se incluyen acciones para asegurar el acceso a una vivienda digna por medio de subsidios a la población de jóvenes.
Seguridad legal	Asegurar a las y los jóvenes el derecho a la seguridad personal, al derecho de su libertad y al ejercicio de la misma, sin ser coartados ni limitados en las actividades que derivan de ella, prohibiéndose cualquier medida que atente contra la libertad, integridad, seguridad física y mental.

3. Análisis de acuerdo con la especificidad de la inversión.

Para diferenciar la inversión de este significativo grupo poblacional, en cuanto a supertinencia, cobertura, efectividad y resultados, se considera la siguiente clasificación propuesta por Unicef⁸

Inversión Específica	Son los recursos que destina el sector público dirigidas a financiar programas presupuestarios cuya población objetivo se encuentra entre 12 a 29 años.
Inversión Agéntica	Es la inversión destinada directamente al fortalecimiento de los agentes que contribuyen al desarrollo de los jóvenes, como maestros, tutores y padres de familia.
Inversión en Bienes Públicos	Incluye la inversión destinada a la construcción, ampliación, adquisición, modificación, mantenimiento o conservación, como son los centros educativos y lugares de dominio público.

⁷ Juventud: realidades y retos para un desarrollo con igualdad. Daniela Trucco y Heidi Ullmann. Comisión Económica para América Latina y el Caribe (CEPAL), septiembre de 2015.

⁸ Inversión pública en la infancia y la adolescencia en México (Unicef 2011).
[https://www.unicef.org/mexico/spanish/mx_inversion_actualizada\(1\).pdf](https://www.unicef.org/mexico/spanish/mx_inversion_actualizada(1).pdf)

Inversión Ampliada Es la inversión destinada a financiar programas (o partes de programas) que atienden a los jóvenes, y que representan una fracción importante de la población objetivo y atendida.

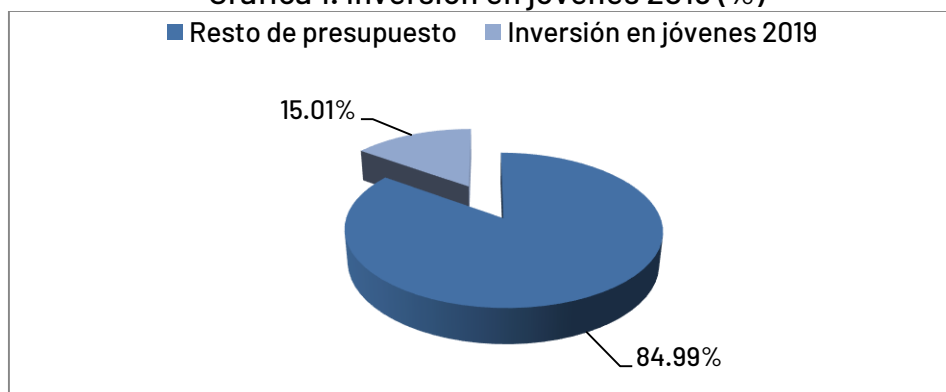
4. Análisis de Objetivos de Desarrollo Sostenible (ODS)⁹

Para este año se incluye el análisis de los Objetivos de Desarrollo Sostenible que impactan directamente a la juventud. Los ODS surgen en la Cumbre para el Desarrollo Sostenible, que se llevó a cabo en septiembre de 2015, en donde los Estados Miembros de la ONU aprobaron la Agenda 2030 para el Desarrollo Sostenible, que incluye un conjunto de 17 objetivos para poner fin a la pobreza, luchar contra la desigualdad y la injusticia, y hacer frente al cambio climático¹⁰. En dicho sentido, la discusión en curso sobre los ODS, ha puesto especial énfasis en las nuevas generaciones. Entre las propuestas de metas orientadas hacia la juventud, destaca la formación de habilidades para la vida, especialmente la alfabetización y aquellas que favorezcan una mejor inserción laboral, un menor desempleo juvenil y el acceso a empleos de calidad.

Análisis de Resultados

En 2019 se destina una inversión en jóvenes de 6 mil 105 millones 066 mil 815 pesos, lo cual representa un aumento del 15.01% respecto al total del Presupuesto de Egresos de Gobierno del Estado de Yucatán (ver gráfica 1).

Gráfica 1. Inversión en jóvenes 2019 (%)



Elaboración propia. Presupuesto 2019 Secretaría de Administración y Finanzas.

El análisis de la especificidad de la inversión en jóvenes muestra que principalmente se destina

⁹ Programa de las Naciones Unidas para el Desarrollo (PNUD). Organización de las Naciones Unidas (ONU).

¹⁰ <http://www.mx.undp.org/content/mexico/es/home/post-2015/sdg-overview.html>

el 6.94% del monto total en acciones exclusivas para los jóvenes, este monto asciende a 423 millones 614 mil 148 pesos.

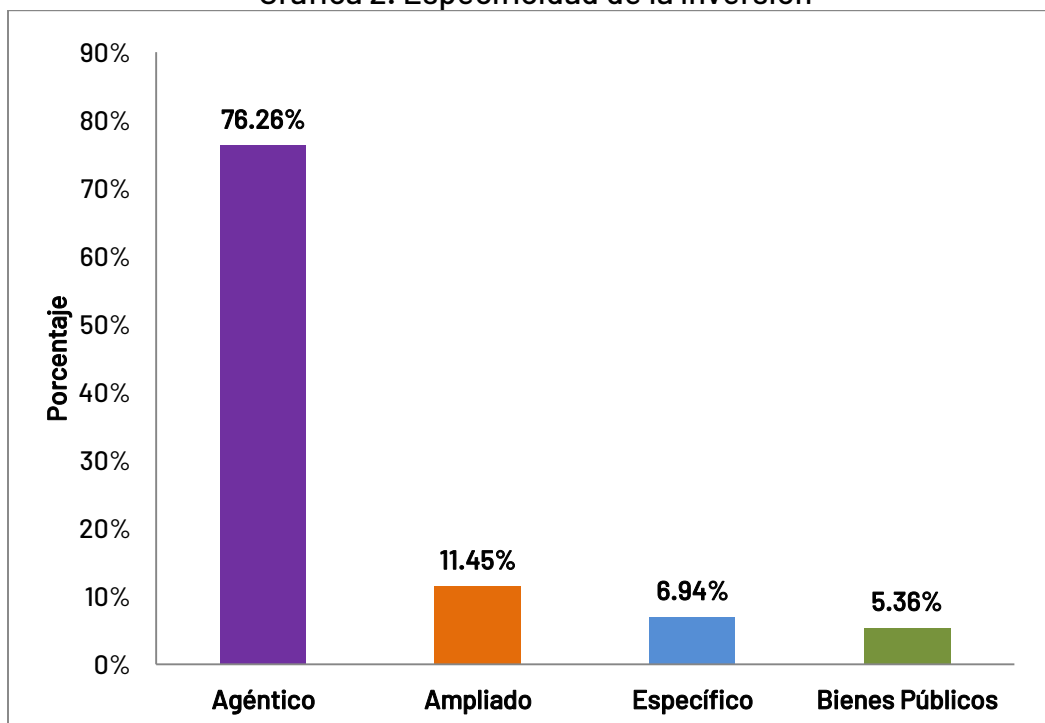
Para la inversión agéntica, se destina un total de 4 mil 655 millones 554 mil 542 pesos, el cual representa un total de 76.26% de la inversión en juventud.

El monto total para la inversión ampliada es de 698 millones 952 mil 936 pesos, representado un 11.45% de la inversión.

En bienes públicos, la inversión asciende a 326 millones 945 mil 189 pesos, representando un 5.36% de la inversión.

A continuación se presenta la distribución de acuerdo con las categorías de la especificidad de la inversión. (Ver gráfica 2).

Gráfica 2. Especificidad de la inversión



Elaboración propia. Presupuesto 2019 Secretaría de Administración y Finanzas.

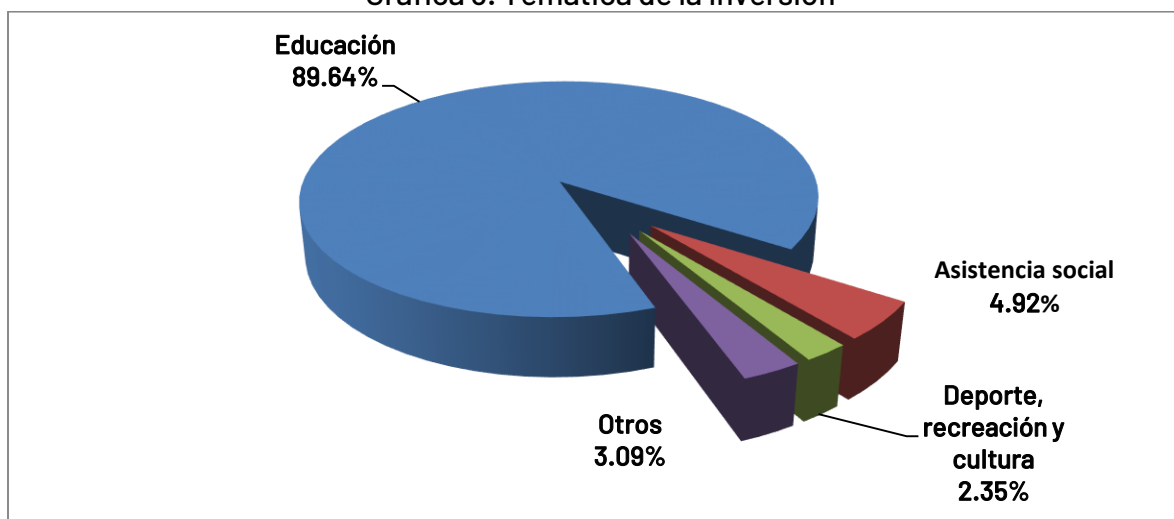
Para identificar el destino de la inversión según los derechos de los jóvenes, se clasificó de acuerdo a las siguientes temáticas:

- Educación

- Asistencia Social
- Deporte, cultura y recreación,
- Salud
- Economía y trabajo,
- Seguridad legal
- Información
- Vivienda

Se destaca la inversión en Educación en el Estado, cuyo monto corresponde al 89.64% del total de la inversión en jóvenes, lo que representa un monto de 5 mil 472 millones 717 mil 906 pesos (Ver gráfica 3). Esta inversión se distribuirá en la atención de alumnos de los diferentes centros educativos, apoyos económicos, capacitación en temas prioritarios de salud reproductiva, promoción a la salud y prevención del delito.

Gráfica 3. Temática de la inversión



Elaboración propia. Presupuesto 2019 Secretaría de Administración y Finanzas.

En la tabla 1 se presenta la inversión de acuerdo a los proyectos que impactan a los Objetivos de Desarrollo Sostenible (ODS), cabe mencionar que no todas las UBP se vinculan con algún objetivo.

Tabla 1. Inversión por objetivo
Objetivos de Desarrollo Sostenible
(ODS)

Presupuesto 2019
(pesos)

Objetivo 2. Poner fin al hambre, lograr la seguridad alimentaria y la mejora de la nutrición y promover la agricultura sostenible.	25,089,510
Objetivo 3. Garantizar una vida sana y promover el bienestar para todos en todas las edades.	481,793,425
Objetivo 4. Garantizar una educación inclusiva, equitativa y de calidad y promover oportunidades de aprendizaje durante toda la vida para todos.	5, 492, 420, 426
Objetivo 5. Lograr la igualdad entre los géneros y empoderar a todas las mujeres y las niñas.	6, 050, 630
Objetivo 8. Promover el crecimiento económico sostenido, inclusivo y sostenible, el empleo pleno y productivo y el trabajo decente para todos.	35, 654, 207
Total general	6,041,008,198

En seguida, se muestra un resumen de los programas presupuestarios (PP) que tienen asignado en 2019 presupuesto para acciones destinadas a la juventud, se incluye los montos de la inversión por PP y la dependencia o entidad responsable de su ejecución. Los programas presupuestarios son la intervención pública objeto de asignación de recursos presupuestales, integrada por dos o más componentes, que tiene como propósito resolver un problema social, satisfacer una necesidad o aprovechar una oportunidad, mediante la adquisición, producción o entrega de dos o más subsidios o ayudas¹¹ (ver tabla 2).

Tabla 2. Inversión por programa presupuestario 2019

Dependencia / Entidad Programa presupuestario	Inversión (pesos)
Colegio de Estudios Científicos y Tecnológicos del Estado de Yucatán (CECYTEY)	
Fortalecimiento de la Calidad Educativa en Educación Media Superior del CECYTEY	113,067,277
Consejería Jurídica (CJ)	
Asesoría y Defensa Jurídica del INDEPEY	1,696,078

¹¹ Lineamientos para la Elaboración y Aprobación de las Reglas de Operación de los Programas Presupuestarios. Acuerdo SAF 103/2017 por el que se modifica el Acuerdo SAF 39/2015, publicado en el Diario Oficial del Estado el 16 de octubre de 2017.

Colegio de Bachilleres del Estado de Yucatán (Cobay)	
Atención de Alumnos del Nivel Medio Superior del Colegio de Bachilleres del Estado de Yucatán	33,767,363
Programa Administrativo del Cobay	380,728,274
Colegio de Educación Profesional Técnica del Estado de Yucatán (Conalep)	
Cobertura de los Servicios de Educación Profesional Técnica/Conalep	119,842,034
Sistema para el Desarrollo Integral de la Familia (Dif-Yucatán)	
Atención Integral al Menor en Desamparo	39,740,630
Carencia por Acceso a la Alimentación	180,827,942
Prevención y Atención a Mujeres en situación de violencia	39,968,589
Sujetos en Condición de Vulnerabilidad	20,054,330
Escuela Superior de Artes de Yucatán (ESAY)	
Formación de Profesionales del Arte	21,879,140
Preservación, Fortalecimiento y Difusión del Patrimonio Cultural	155,900
Fiscalía General del Estado (FGE)	
Fortalecimiento de la Confianza Ciudadana en la Procuración de Justicia	380,239
Prevención Social del Delito	686,880
Sistema de Justicia Penal	10,544,156
Instituto de Becas y Crédito Educativo del Estado de Yucatán (Ibecey)	
Eficiencia Terminal en Educación Básica	57,731,909
Eficiencia Terminal en Educación Superior	156,885,279
Instituto de Capacitación para el Trabajo del Estado de Yucatán (Icatey)	
Capacitación para el trabajo	897,346
Instituto del Deporte del Estado de Yucatán (IDEY)	
Activación Física	8,797,357
Alto Rendimiento	52,616,788
Operación de Unidades Deportivas	44,582,478
Instituto de Educación para Adultos del Estado de Yucatán (IEAEY)	
Rezago Educativo	42,933,476
Instituto para la Construcción y Conservación de Obra Pública en Yucatán (Inccopy)	
Programa de Construcción y Conservación de la Obra Pública	23,457,399
Instituto para el Desarrollo de la Cultura Maya del Estado de Yucatán (Indemaya)	
Población Maya	41,900

Instituto Tecnológico Superior de Motul (ITSM)	
Eficiencia Terminal del Instituto Superior de Motul	32,613,482
Vinculación del Instituto Tecnológico Superior de Motul	845,170
Instituto Tecnológico Superior de Progreso (ITSP)	
Calidad de la Educación Superior	110,400
Fortalecimiento a la Calidad del Servicio Educativo del Instituto Tecnológico Superior Progreso	39,326,936
Vinculación con el Sector Público, Social y Productivo del Estado- Instituto Tecnológico Superior Progreso	65,045
Instituto Tecnológico Superior del Sur Oxkutzcab (ITSS)	
Fortalecimiento de la Calidad Educativa en la Educación Superior-ITSSY	36,395,263
Instituto Tecnológico Superior de Valladolid (ITSV)	
Administración Eficiente de los Recursos Humanos, Materiales y Financieros del Instituto Tecnológico Superior de Valladolid	4,006,752
Formación de Profesionistas Competitivos en Programas Educativos de Calidad ITS Valladolid	37,592,895
Instituto Yucateco de Emprendedores (IYEM)	
Yucatán Emprende	28,363,084
Secretaría de la Cultura y las Artes (Sedeculta)	
Fomento y Promoción de la Cultura y las Artes	1,840,000
Fomento y Promoción del Hábito a la Lectura y la Producción Literaria y Editorial	960,000
Preservación, Fortalecimiento y Difusión del Patrimonio Cultural	1,870,000
Secretaría de Desarrollo Rural (Seder)	
Desarrollo Artesanal	1,100,000
Secretaría de Desarrollo Social (Sedesol)	
Carencia por Acceso a la Alimentación	7,783,981
Cohesión Social	5,838,530
Comunicación Social e Información	3,138,986
Eficiencia Terminal en Educación Superior	178,836
Fomento y Promoción de la Cultura y las Artes	1,190,288
Sujetos en Condición de Vulnerabilidad	1,336,000
Yucatán Emprende	7,994,714
Secretaría de Fomento Económico y Trabajo (Sefoet)	
Fomento al Empleo	13,169,874
Secretaría de Desarrollo Sustentable (Sedesu)	

Calidad de la Educación Superior	7,000
Conservación de los Recursos Naturales	11,550
Secretaría de Educación (Segey)	
Activación Física	4,000,000
Atención de Alumnos del Nivel Medio Superior del Colegio de Bachilleres del Estado de Yucatán	7,204,741
Cobertura con Equidad en Educación Básica	3,264,271,544
Cobertura en Educación Media Superior	269,865,947
Cobertura en Educación Superior	225,914,098
Fomento y Promoción del Hábito a la Lectura y la Producción Literaria y Editorial	1,000,000
Fortalecimiento de la Calidad Educativa en Educación Media Superior del CECYTEY	6,377,969
Gestión Escolar	111,742,307
Gestión Institucional	26,793,406
Gestión Pedagógica	14,570,689
Línea Mínima de Bienestar	1,000,000
Prevención Social del Delito	4,263,938
Rezago Educativo	1,046,168
Secretaría de las Mujeres (Semujeres)	
Prevención y Atención a Mujeres en situación de violencia	5,823,618
Secretaría General de Gobierno (SGG)	
Programa Integral de Aplicación de Medidas de Tratamiento para los Adolescentes	25,402,544
Programa Integral Protégete	44,516,907
Secretaría de Investigación, Innovación y Educación Superior (SIIES)	
Calidad de la Educación Superior	21,866,341
Ciencia, Tecnología e Innovación	11,808,305
Cobertura en Educación Superior	20,954,679
Formación de Capital Humano para la Economía del Conocimiento	20,302,961
Preservación, Fortalecimiento y Difusión del Patrimonio Cultural	2,545,347
Servicios de Salud de Yucatán (SSY)	
Atención Médica	32,934
Enfermedades Crónico degenerativas	5,060,555
Obesidad	5,817,489
Prevención y Atención a Mujeres en situación de violencia	227,012
Prevención y Atención de Accidentes	1,274,979
Prevención y Control de VIH, SIDA e Infecciones de Transmisión Sexual	3,509,346
Protección contra Riesgos Sanitarios	1,425,480
Salud de la Mujer	657,931
Salud Infantil	7,144,216
Salud Mental	14,743,671
Salud Reproductiva	846,580
Sangre Segura	2,645,092

Servicios de Salud a la Comunidad	2,407,042
Universidad de Oriente (UNO)	
Eficiencia Terminal de la Universidad de Oriente	69,370,040
Universidad Politécnica de Yucatán (UPY)	
Formación Especializada del Talento Humano de la Universidad Politécnica de Yucatán	16,263,309
Gastos administrativos de la Universidad Politécnica de Yucatán	12,259,378
Universidad Tecnológica del Centro (UTC)	
Atención de Alumnos de la Universidad Tecnológica del Centro - Izamal	19,212,720
Vinculación de la Universidad Tecnológica del Centro	754,214
Universidad Tecnológica Metropolitana (UTM)	
Ciencia, Tecnología e Innovación de la Universidad Tecnológica Metropolitana	6,741,151
Eficiencia Terminal de la Universidad Tecnológica Metropolitana	166,337,581
Universidad Tecnológica del Mayab (UT del Mayab)	
Mejoramiento de la Eficiencia Terminal de la Universidad Tecnológica del Mayab	30,900,036
Vinculación con el Sector Productivo y la Sociedad de la Universidad Tecnológica del Mayab	85,617
Universidad Tecnológica del Poniente (UTP)	
Atención a los Estudiantes de la Universidad Tecnológica del Poniente	37,793,074
Fortalecimiento de la Vinculación en la Universidad Tecnológica del Poniente	2,278,958
Universidad Tecnológica Regional Del Sur (UTRS)	
Eficiencia Terminal de la Universidad Tecnológica Regional del Sur	29,373,132
Vinculación, Promoción y Gestión con el Sector Productivo de la Universidad Tecnológica Regional del Sur	319,800
Total general	6,105,066,815

Elaboración propia. Presupuesto 2019 Secretaría de Administración y Finanzas.

ANEXO 16D

Anexo de Asignaciones Presupuestales para Implementar las Medidas de Mitigación y Adaptación para el Cambio Climático.

Programa / Proyecto	Importe (pesos)
Proyecto regional e integral para el manejo de residuos sólidos urbanos en la Zona Metropolitana de Mérida	30,000
Implementación de sistema <i>Bypass</i> para el trasvase de arena en la escollera de Puerto de Abrigo de Telchac Puerto, Yucatán	93,633
Fideicomiso Ambiental del Estado de Yucatán	7,400,000
Producción de plantas nativas con fines de reforestación social	1,108,458
Manejo sustentable para la conservación de especies prioritarias y vida silvestre de la costa Yucateca	76,385
Implementación de políticas para el fortalecimiento de la resiliencia local ante el cambio climático asociadas a la conservación de las selvas	91,212
Gestión y manejo integral de los residuos sólidos para su aprovechamiento sustentable	14,000,000
Aprovechamiento sustentable de los cenotes y grutas del estado de Yucatán	337,884
Administración para el aprovechamiento sustentable de Áreas Naturales Protegidas (ANP) estatales y sitios prioritarios para la conservación en el Estado de Yucatán	42,000,000
Implementación de políticas públicas para la reducción de emisiones de gases de efecto invernadero	215,203
Programa de cambio climático en el Estado de Yucatán	17,700
Total	65,370,475

**Anexo 16e. Anexo de Asignaciones Presupuestales
para el Sistema de Justicia Penal Acusatorio**

Institución	Num. PP	Programa Presupuestario	Importe (pesos)
CEEAV	288	Atención Integral a las Víctimas del Delito	19,543,756
		Subtotal	19,543,756
CJ	14	Asesoría y Defensa Jurídica del Instituto de Defensa Pública del Estado	31,796,000
	147	Actualización del Marco Jurídico Estatal	965,352
		Subtotal	32,761,352
FGE	119	Aplicación de los Mecanismos Alternativos de Solución de Controversias	295,004
	120	Fortalecimiento de la Confianza Ciudadana en la Procuración de Justicia	387,006
	121	Sistema de Justicia Penal	19,643,361
	289	Atención Integral a las Mujeres Víctimas de Violencia	12,706,789
		Subtotal	33,032,160
SSP	121	Sistema de Justicia Penal	1,981,349
	170	Profesionalización de los Elementos Policiacos del Estado	5,294,808
		Subtotal	7,276,157
		Total	92,613,425

Anexo 16f

Anexo de Asignaciones Presupuestales para la Igualdad entre Mujeres y Hombres

Este anexo tiene como objetivo servir como herramienta de análisis para mejorar la transparencia del presupuesto al visibilizar los montos de inversión que se presupuestan en materia de igualdad entre mujeres y hombres.

Metodología

El primer paso para la elaboración de este anexo consistió en tomar como elemento de análisis la Unidad Básica de Presupuestación (UBP). Ésta es el instrumento de programación de corto plazo que se utiliza para presupuestar los componentes de los programas presupuestarios, en los que se establecen para el año fiscal los objetivos, las metas de producción, las actividades y el presupuesto destinado para producir los bienes, servicios, subsidios, ayudas, actividades institucionales o los servicios personales.

Se revisaron los principales elementos de la UBP, identificando palabras como igualdad, equidad, género, mujeres, niñas, perspectiva de género, violencia contra las mujeres, entre otras que pudieran dar como referencia la atención a las mujeres, además de acciones para reducir brechas y que contribuyan a la igualdad.

En este ejercicio no se consideraron las UBP que consideran los gastos generales de las oficinas tales como suministro de servicios básicos, arrendamientos, entre otros, ya que no tienen impacto en la igualdad entre mujeres y hombres.

Posteriormente, las UBP seleccionadas se agruparon a partir de los derechos humanos de las mujeres, tomando como base la clasificación promovida por el Instituto Nacional de las Mujeres, sustentada en los ordenamientos legislativos vigentes en México¹². Para cada derecho, se identificaron temas específicos que permitieron conceptualizarlos para tener una mayor claridad del ámbito de actuación de cada uno.

A continuación se presenta cada uno de los derechos con sus respectivos temas y conceptualizaciones.

¹² INMUJERES, (2007). Derechos Humanos de las Mujeres.

Derechos humanos de las mujeres

Derecho a la educación	
Acceso	Son las acciones enfocadas a asegurar: <ul style="list-style-type: none"> - La admisión de todos y todas, garantizando la no discriminación por género. - Accesibilidad material, es decir, que el servicio educativo esté disponible para todas las personas que lo soliciten. - Accesibilidad económica, que existan los medios para estudiar independientemente del nivel de ingresos.
Permanencia	Se refiere a las acciones encaminadas a garantizar que los y las estudiantes puedan continuar sus estudios hasta su conclusión, contando con todos los servicios de apoyo que disminuyan la deserción, tales como orientación vocacional, tutorías, trabajo social, atención psicológica, entre otros.
Calidad	Se refiere a las intervenciones que contribuyen a que las instituciones y programas estén disponibles en cantidad suficiente y cuenten con instalaciones sanitarias para ambos sexos, agua potable, docentes calificados con salarios competitivos, materiales de enseñanza, bibliotecas, servicios de informática, y tecnologías de la información. Incluye el cuidado de la forma y el fondo de los programas de estudio y el uso de métodos pedagógicos pertinentes, adecuados culturalmente y que incorporen la perspectiva de género.
Inclusión	Garantizar que ninguna persona sea excluida como sujeto de la educación, dentro y fuera del sistema escolar por motivos de género, edad, etnia, lengua, ideología, credo, nivel socioeconómico, lugar de residencia o condición de salud.
Educación formal para el trabajo de las mujeres	Son las acciones que, en el marco del sistema educativo formal, proporcionan conocimientos y habilidades que permitan a las mujeres tener mejores oportunidades para acceder al mercado laboral.

Derecho a la salud	
Acceso a servicios de salud de calidad	Se refiere a las intervenciones que garantizan que los servicios de salud sean universales, sin importar el sexo, edad, etnia, lengua, ideología, credo, orientación sexual, nivel socioeconómico o lugar de residencia; además, que cuenten con calidad en las dimensiones técnica, seguridad del paciente y organizacional. Otra característica es que estén disponibles para todas las personas que lo soliciten.
Servicios integrales de salud	Que los servicios de salud se proporcionen considerando las diferencias biológicas, médicas, psicológicas, laborales y económicas de las personas. Se incluyen los servicios para la atención de

Derecho a la salud

	aquellos padecimientos más frecuentes en las mujeres, y aquellos factores que implican índices de riesgo diferentes para las mujeres, como la violencia y los accidentes.
Servicios específicos para la mujer	Se refiere a aquellos padecimientos exclusivos de mujeres, entre los que se encuentran los servicios de salud relacionados con el embarazo, el parto y el período posterior al parto; el otorgamiento de servicios gratuitos cuando sea necesario y el aseguramiento de una nutrición adecuada durante el embarazo y la lactancia. Además, se consideran los servicios para atender cáncer de mama y cervicouterino.
Nutrición y alimentación para la mujer	Acciones encaminadas a prevenir y atender enfermedades asociadas a la mala nutrición en todas las etapas de la vida de la mujer.

Derechos sexuales y reproductivos

Educación sexual	Son aquellas acciones encaminadas a proporcionar información que permitan un ejercicio responsable de la sexualidad.
Planificación familiar	Se refiere al acceso a información y métodos anticonceptivos que permiten decidir responsablemente sobre su planificación familiar.

Derecho a una vida libre de violencia

Prevención	Acciones que tienen como objetivo eliminar las causas de cualquier tipo de violencia contra las mujeres y niñas.
Atención	Servicios especializados proporcionados de manera oportuna a cualquier mujer víctima de violencia, a sus hijas e hijos, con la finalidad de disminuir las consecuencias de la misma.
Impartición de justicia	Acciones que consideran penas o medidas correctivas apegadas a la ley.

Derecho al desarrollo

Acceso a la propiedad	Se refiere a las acciones que promuevan la plena igualdad de derechos en materia de propiedad de la tierra y otros bienes, en particular mediante derechos sucesorios. Igualmente se refiere a las reformas administrativas y otras medidas necesarias para dar a la mujer los mismos derechos en materia de crédito y capital. Asimismo, son acciones que fomentan que las instituciones de crédito aseguren que sus políticas y prácticas no sean discriminatorias contra la mujer.
Vivienda	Se refiere a las acciones encaminadas a que las mujeres posean un espacio protegido, privado y seguro, que cuente con servicios básicos de calidad. Asimismo, facilitarles el acceso a créditos para adquisición de vivienda eliminando aquellos requisitos que sean discriminatorios.
Acceso al crédito para la actividad económica	Se refiere a las acciones que promueven facilidades para que las mujeres puedan hacerse de un patrimonio propio mediante el acceso a créditos para emprender negocios con los cuales puedan mejorar sus ingresos. Incluye la capacitación y asesoría asociada al crédito o financiamiento.
Acceso equitativo a los beneficios del desarrollo	Considera acciones que se llevan a cabo para formular políticas de desarrollo en materia de igualdad de género, con el fin de mejorar constantemente el bienestar de la población entera y de todos los individuos sobre la base de su participación activa, libre y significativa en el desarrollo y en la equitativa distribución de los beneficios resultantes de éste. Incluye acciones para mejorar la distribución del trabajo de cuidado al interior de las familias, además de la corresponsabilidad laboral y familiar.
Deporte	Considera acciones para promover la participación en el deporte, ya sea como actividad de ocio, recreo, promoción de la salud o la práctica de alto rendimiento; incluye el fomento de una cultura que permita y valore la plena participación de las mujeres en todos los niveles del deporte. También se consideran acciones que garanticen la atención integral de las deportistas sin discriminación alguna.
Cultura y Recreación	Son acciones que buscan incidir en la cultura y en los medios de comunicación para modificar la imagen social que se tiene de las mujeres. También incluye acciones encaminadas a garantizar la igualdad de trato y de oportunidades en todo lo concerniente a la creación y producción artística e intelectual, a la difusión de la misma, así como la de promover la presencia equilibrada de mujeres y hombres en la oferta pública artística y cultural.
Asistencia social	Se trata de acciones y recursos que tienen como propósito que las mujeres que viven en las zonas con mayor atraso social tengan mejores oportunidades de acceso a la educación, la salud y la vivienda. Son medidas para que las mujeres reciban un poco más, con el fin de acelerar la eliminación de disparidades en el acceso a bienes y servicios públicos contra la pobreza y en favor de la igualdad de oportunidades.

Derecho a la participación política	
Capacitación en materia de liderazgo	Acciones de capacitación con el fin expreso de fomentar el liderazgo o empoderamiento de las mujeres en la toma de decisiones.
Promoción y difusión de derechos políticos	Acciones de promoción y difusión de los derechos políticos de las mujeres. Considera acciones que contengan elementos expresamente dirigidos a las mujeres.
Participación política en puestos de elección popular y cargos de toma de decisiones en instituciones públicas	Acciones encaminadas a incrementar la participación, la equidad y presencia de las mujeres en los ámbitos de toma de decisiones en las instituciones gubernamentales, la administración pública, los órganos legislativos y los tribunales judiciales. Se deberán identificar acciones que aseguren o impulsen la paridad en los puestos de decisión.

Derecho a un ambiente sano	
Participación en planes y políticas de desarrollo ecológico territorial	Instrumentos que permitan y promuevan la participación de la mujer en el diseño e instrumentación de planes y políticas de desarrollo ecológico territorial.
Educación y capacitación para el cuidado de los recursos naturales considerando la perspectiva de género	Educación y capacitación en el manejo adecuado de los recursos naturales y en la conservación del medio ambiente, aire no contaminado, agua limpia, alimentos no tóxicos, entre otros.
Participación en actividades para tener un ambiente sano y manejo de los recursos naturales	Realización de actividades donde se promueva la participación de las mujeres en temas de medio ambiente, manejo y aprovechamiento de recursos naturales como son el reciclaje, la limpieza de playas o la implementación de proyectos económicos sustentables.
Uso de tecnología que mejore la salud y conserve el planeta	Acciones de capacitación para ampliar las capacidades de las mujeres para el uso de tecnología adecuada que no implique peligro para la salud humana y la vida del planeta.

Derecho al trabajo

Igualdad de oportunidades	<p>Acciones que promueven que en el ámbito laboral las mujeres puedan acceder en las mismas condiciones que los hombres a:</p> <ul style="list-style-type: none"> - Solicitar un trabajo - Ocupar una vacante, ser ascendida o promovida dentro de su empresa o centro de trabajo - Disfrutar de una beca o de cualquiera de los servicios del Sistema Nacional de Empleo - Ser capacitada o tener formación profesional - Participar en las comisiones mixtas que establecen las leyes - Sindicalizarse y ocupar puestos en las mesas directivas - Gozar de todas y cada una de las prestaciones laborales y de seguridad social - Recibir apoyo para la atención de sus hijos menores, como guarderías infantiles - Ejercer en general, libremente y en condiciones iguales, todos los derechos de acuerdo con las leyes, los contratos y reglamentos que rijan sus relaciones laborales <p>También incluye medidas para incentivar la ocupación de mujeres en sectores económicos no tradicionales y apoyar el emprendimiento.</p>
Igualdad de trato	<p>Consiste en respetar las mismas jornadas, salarios y prestaciones, cuando se realizan las mismas actividades, en las mismas circunstancias, en un mismo centro de trabajo, entendido éste como empresa o establecimiento.</p>
Igualdad de pago	<p>Es sinónimo de igualdad de remuneración. Es parte del principio de igualdad en el trato o de igualdad en las condiciones de trabajo, ya que el salario es una de éstas. Sin embargo, por la importancia que reviste el tema de la remuneración se considera necesario prestarle especial atención. El derecho a la igualdad de pago genera la obligación de remunerar con la misma cantidad a los trabajadores y trabajadoras, cuando desempeñan trabajos similares, bajo las mismas condiciones, laborando el mismo número de horas y produciendo la misma cantidad y calidad de trabajo.</p>

Derecho a la información	
Medios masivos de comunicación ¹³	Incluye la difusión de los derechos de las mujeres, la no violencia y la cultura de la igualdad a través de los medios masivos de comunicación, así como las acciones para promover contenidos a favor de la igualdad y eliminar estereotipos en los contenidos. Contempla también el uso democrático de los medios de comunicación y la libre expresión.
Espacios de libertad de expresión para las mujeres	Acciones o mecanismos que promuevan de manera explícita que las mujeres puedan ejercer el derecho a la libertad de expresión, generar opiniones e ideas mediante la promoción de acciones para la creación de espacios de comunicación que garanticen este derecho a las mujeres.
Acceso a la información pública	Acciones, funciones y organizaciones encargadas de cerrar la brecha de acceso a la información pública por parte de las mujeres. Incluye la promoción específica de información gubernamental dirigida a mujeres.

Para desarrollar las categorías de análisis para la asignación de los recursos, se hizo una revisión y adaptación de las categorías utilizadas en la metodología elaborada por el Fondo de las Naciones Unidas para la Infancia (Unicef) en el análisis de la inversión en infancia y adolescencia¹⁴. A fin de hacer un adecuado análisis de las asignaciones presupuestales para la igualdad entre mujeres y hombres, se establecieron las siguientes:

- i. *Inversión específica*. Es la destinada a aquellas UBP que entregan bienes o servicios directamente a las mujeres para asegurar el cumplimiento de sus derechos.
- ii. *Inversión específica para la igualdad*. Aquella destinada a las UBP que proveen bienes y servicios a la población en general con el objetivo de reducir las brechas de género; por ejemplo, campañas de difusión de derechos de la mujer, la aplicación de medidas afirmativas¹⁵, o la implementación de acciones para la transversalización de la perspectiva de género en programas públicos.
- iii. *Inversión agéntica*. La destinada a aquellas UBP que promueven el fortalecimiento de los agentes que actúan a favor de las mujeres (todo el personal que se enfoca de forma exclusiva a la atención de mujeres como profesionales en el campo de la psicología,

¹³ Son aquellos medios tecnológicos, que sirven para enviar mensajes, que van dirigidos a una gran cantidad de público, y que, pueden atravesar grandes distancias en un mínimo de tiempo. Con este tipo de medios, el receptor pierde su carácter de receptor "individual" pasando a llamarse "receptor colectivo". Son: radio, televisión, prensa escrita, e internet, por ejemplo.

¹⁴ Unicef (2011). Inversión pública en la infancia y la adolescencia en México. México: Unicef México.

¹⁵ Son "estrategias destinadas a garantizar el acceso a la igualdad de oportunidades entre mujeres y hombres, a través de medidas que permiten contrastar o corregir discriminaciones que son el resultado de prácticas o sistemas sociales." Inmujeres (2004). El ABC de género en la Administración Pública. Instituto Nacional de las Mujeres y Programa de las Naciones Unidas para el Desarrollo, México.

medicina o abogacía. Se consideran los sueldos y salarios del personal de instituciones como el Hospital Materno-Infantil, Centro de Justicia para las Mujeres, entre otros). Un criterio de elección es que los agentes atiendan de manera exclusiva a las mujeres; de no ser así, la inversión se considera como ampliada.

- iv. *Inversión ampliada.* Se refiere al presupuesto asignado a aquellas UBP que atienden a grupos donde las mujeres representan una fracción significativa de la población objetivo y atendida.
- v. *Inversión en programas y proyectos que incluyen acciones de género.* Se consideran aquellas UBP que incluyen alguna acción o actividad relacionada con la política de la igualdad de género, sin que esto signifique que estén diseñadas con perspectiva de género.
- vi. *Inversión en bienes públicos.* Es la destinada a la provisión o financiamiento de bienes que son monopolio natural del Estado, o servicios prestados de forma abierta a la sociedad que hayan estado al menos parcialmente diseñados para atender necesidades específicas de las mujeres.

Es necesario hacer una precisión en relación con la inversión asignada a la educación: no se incluyó el presupuesto global del sector que atiende a niños, niñas, adolescentes y jóvenes. Si bien, en estricto sentido dicha información debió incorporarse al anexo, se decidió no hacerlo ya que aumentaría sustancialmente el gasto asignado para la igualdad; dicho monto debería ser clasificado como gasto ampliado, pues una proporción sustancial de mujeres es beneficiaria. No obstante, actualmente no es posible identificar la proporción de este gasto que se destina a las mujeres, lo que hace necesaria la aplicación futura de ponderadores para calcular los montos correspondientes.

En este sentido, vale la pena destacar que esta metodología se encuentra en desarrollo, por lo que será mejorada gradualmente, conforme se vaya probando técnicamente la utilidad de la información que proporciona.

Nuevamente, se realizó un análisis de la inversión realizada por el Estado que contribuye al cumplimiento de las metas establecidas en los Objetivos de Desarrollo Sostenible (ODS). Estos fueron definidos en la Agenda 2030 por los Estados miembros de la Organización de las Naciones Unidas durante la Cumbre para el Desarrollo Sostenible, realizada en septiembre de 2015. Los 17 objetivos aprobados se formularon para poner fin a la pobreza, luchar contra la desigualdad y la injusticia, además de hacer frente al cambio climático¹⁶.

¹⁶ De estos objetivos, se estableció uno específico para la igualdad de género y el empoderamiento de niñas y mujeres, en el cual se incluyen diversas metas para disminuir las brechas entre mujeres y hombres en todos los ámbitos de la vida social y económica.

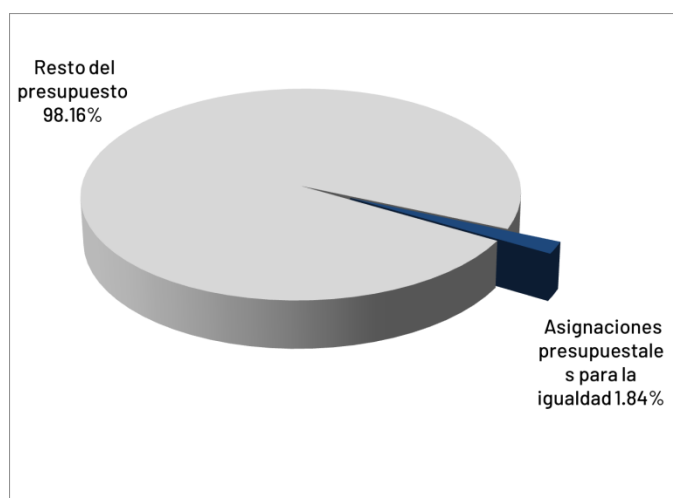
Al formar parte de los compromisos internacionales adquiridos por México, es relevante analizar las asignaciones presupuestales para el cumplimiento de los ODS y sus respectivas metas. Para ello, se revisó cada una de las Unidades Básicas de Presupuestación identificadas en los pasos anteriores, y se procedió a revisar su información para clasificarlas de acuerdo al objetivo con el que se relacionan.

Finalmente, para continuar con la atención de las recomendaciones derivadas del *Informe del grupo de trabajo conformado para atender la solicitud AVGM/03/2017 de alerta de violencia de género contra las mujeres en el estado de Yucatán*¹⁷, se emitieron los criterios generales para su integración en el anteproyecto de presupuesto de egresos 2019.

Análisis de resultados

En el Proyecto del Presupuesto de Egresos del 2019, se asignaron 747 millones 482 mil 974 pesos a programas y acciones dirigidas para al cumplimiento de los derechos de las mujeres y la igualdad de género, lo que representa 1.84% del total del presupuesto estatal y 2.3% del gasto programable (Gráfica 1).

Gráfica 1. Asignaciones presupuestales para la igualdad entre mujeres y hombres



¹⁷ El informe completo, que incluye la manera en la que se integró, se puede consultar en la siguiente liga: https://www.gob.mx/cms/uploads/attachment/file/255369/Informe_AVGM_Yucata_n_-1.pdf

Cabe destacar que en el Anexo de erogaciones para la igualdad entre mujeres y hombres del presupuesto federal 2019 se muestra una asignación presupuestaria destinada a este ámbito que representa el 1.2% del gasto total federal.

En los resultados del análisis de la asignación presupuestaria destinada a los derechos de la mujer, se encontró que el derecho a la salud representa la mayor inversión en el estado, con 49.6% del presupuesto para la igualdad entre mujeres y hombres; en segundo lugar se encuentra el derecho a una vida libre de violencia con 34.7%, seguido del derecho al desarrollo con 12% (Gráfica 2).

Gráfica 2. Distribución del presupuesto para la igualdad según derecho de la mujer

A partir de la clasificación del presupuesto asignado por derecho, se hizo una alineación a los temas que serán atendidos durante 2019 (Tabla 1).

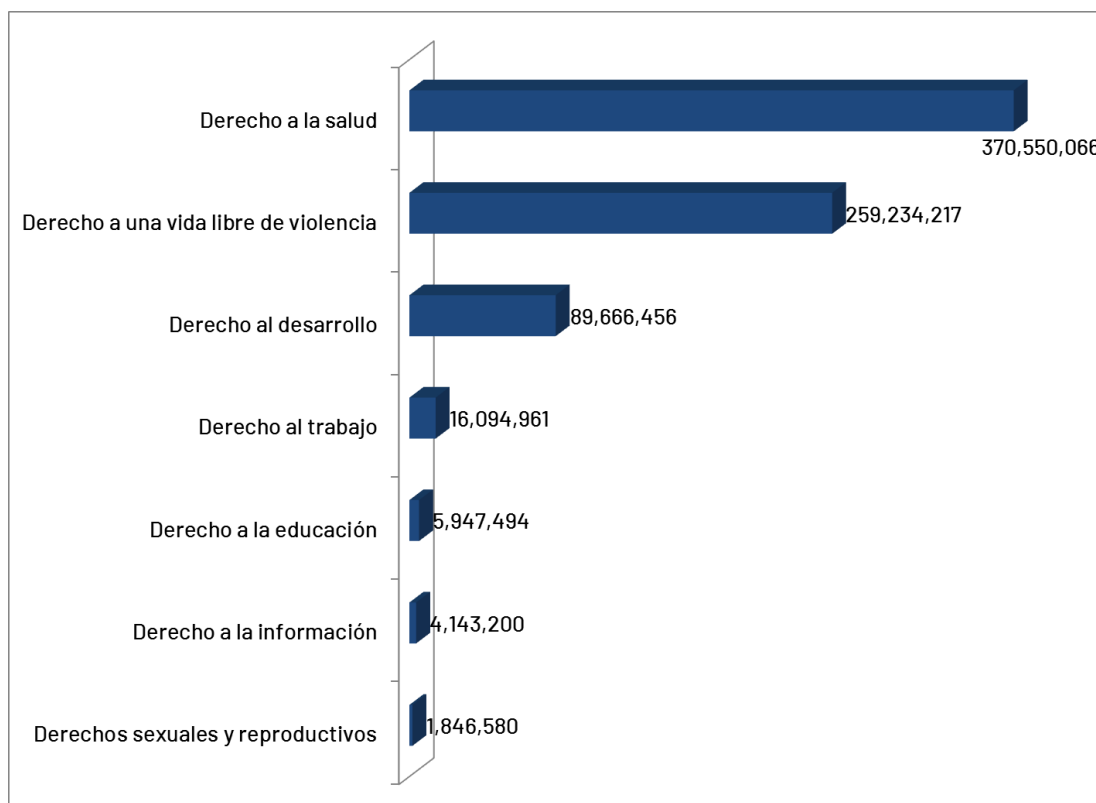


Tabla 1. Clasificación por derecho de la mujer y temática

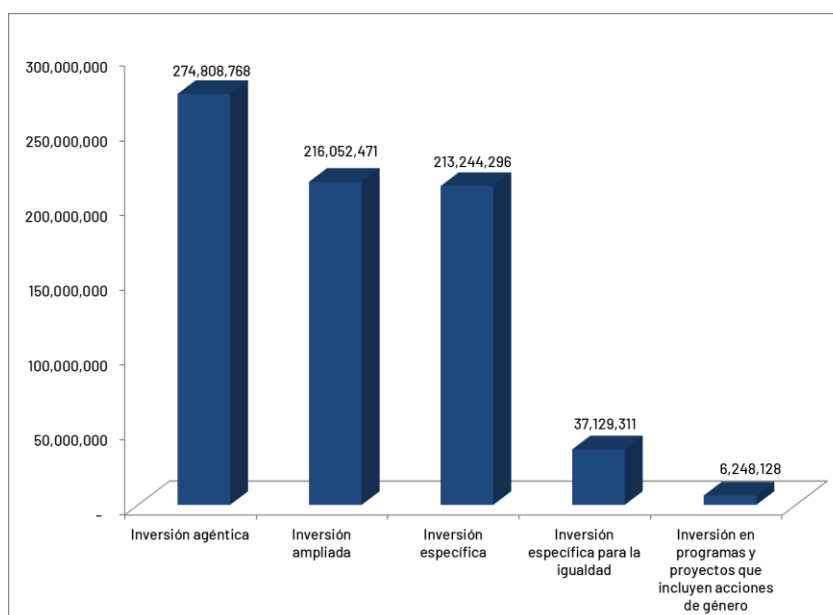
Derechos de las mujeres/Temática	Monto (pesos)
Derecho a la educación	5,947,494
Permanencia	4,924,140
Calidad	1,023,354
Derecho a la salud	370,550,066
Acceso a servicios de salud de calidad	878,250
Servicios integrales de salud	38,734,507
Servicios específicos para la mujer	328,454,728
Nutrición y alimentación para la mujer	2,482,581
Derechos sexuales y reproductivos	1,846,580
Educación sexual	1,000,000
Planificación familiar	846,580
Derecho a una vida libre de violencia	259,234,217
Prevención	41,671,560
Atención	216,092,657
Impartición de justicia	1,470,000
Derecho al trabajo	16,094,961
Igualdad de oportunidades	16,094,961
Derecho al desarrollo	89,666,456
Acceso equitativo a los beneficios del desarrollo	33,022,203
Vivienda	43,163,094
Acceso al crédito para la actividad económica	6,496,788
Asistencia social	6,984,371
Derecho a la información	4,143,200
Medios masivos de comunicación	4,042,000
Espacios de libertad de expresión para las mujeres	101,200

Total general

747,482,974

Para complementar el análisis de los derechos de la mujer, se realizó la clasificación por especificidad de la inversión, lo que permite conocer su orientación de acuerdo a la población objetivo a la que se dirigen las intervenciones públicas.

Gráfica 3. Distribución de acuerdo a la especificidad de la inversión



La mayor inversión se refleja en inversión agéntica, lo que representa 36.8% de las erogaciones para la igualdad; por su parte, la inversión ampliada representa 28.9% del total (Gráfica 3).

Estas erogaciones presupuestales se distribuyen en 38 programas presupuestarios, los cuales se presentan de mayor a menor asignación de recursos en la siguiente tabla.

Tabla 2. Asignación por Programa Presupuestario

Número de Programa Presupuestario	Nombre del Programa Presupuestario	Monto (pesos)
17	Programa Integral de Reinserción Social	500,000
25	Prevención Social del Delito	3,545,558
43	Construcción, Ampliación y Mejoramiento de Vivienda	43,163,094

Número de Programa Presupuestario	Nombre del Programa Presupuestario	Monto (pesos)
45	Servicios de Salud a la Comunidad	352,971
47	Salud Mental	389,580
51	Salud de la Mujer	4,530,907
52	Salud Reproductiva	151,853,492
53	Salud Infantil	609,254
70	Eficiencia Terminal en Educación Básica	4,860,259
78	Rezago Educativo	3,055,550
80	Carencia por Acceso a la Alimentación	5,820,609
82	Población Maya	342,650
84	Prevención y Atención a Mujeres en situación de violencia	101,522,094
86	Línea Mínima de Bienestar	4,250,000
87	Sujetos en Condición de Vulnerabilidad	6,974,767
90	Atención en Salud a Personas Sujetas a Asistencia Social	878,250
91	Atención al Desarrollo Infantil	500,000
93	Apoyos para el Crecimiento Empresarial	2,730,132
120	Fortalecimiento de la Confianza Ciudadana en la Procuración de Justicia	200,000
125	Preservación de la Gobernabilidad y Atención a Derechos Humanos y Desarrollo de Gobierno	2,979,162
130	Programa de Fortalecimiento Institucional Municipal y Desarrollo Regional	211
148	Gestión Jurídica de la Secretaría General del Estado	600,000
153	Planeación	9,820
170	Profesionalización de los Elementos Policiacos del Estado	710,154
172	Prevención del Delito a través de Acciones Estructurales	141,940,165
182	Comunicación Social e Información	4,000,000
198	Programa Integral Protégete	1,000,000
226	Fortalecimiento a la Calidad del Servicio Educativo del Instituto Tecnológico Superior Progreso	63,881
234	Gestión Pedagógica	1,023,354
251	Programa Institucional para la transversalización de la perspectiva de género en las políticas públicas	19,555,792
255	Administración de la Secretaría de las Mujeres	8,298,872
259	Desarrollo Artesanal	1,474,162
288	Atención Integral a las Víctimas del Delito	1,812,720
289	Atención Integral a las Mujeres Víctimas de Violencia	12,706,789
315	Atención Médica	207,399,519
318	Yucatán Emprende	3,844,409
331	Prevención y Control de VIH, SIDA e Infecciones de Transmisión Sexual	3,509,346
334	Administración de los Recursos Humanos, Financieros y Materiales de la Comisión Ejecutiva Estatal de Atención a Víctimas	475,451
Total general		747,482,974

Las asignaciones por institución para este año se distribuyen entre 21 dependencias y entidades que han destinado recursos para la igualdad entre mujeres y hombres (Tabla 3).

Tabla 3. Inversión para la igualdad de género por institución

Institución	Monto (pesos)
CAEY	1,474,162
CEEAV	2,288,171
DIF	56,649,972
FGE	13,593,669
HCP	32,208,080
HCT	37,079,452
IBECEY	4,860,259
INDEMAYA	342,650
ITSP	63,881
IVEY	43,163,094
IYEM	246,788
SAF	4,000,000
SEDER	3,947,282
SEDESOL	16,695,715
SEDET	2,730,132
SEGEY	4,230,808
SEMUJERES	73,878,024
SEPLAN	9,820

En cuanto a los Objetivos de Desarrollo Sostenible, el 80.4% de la inversión destinada para la igualdad entre mujeres y hombres incluida en este Anexo contribuye a la atención de 7 de los 17 objetivos (ver Gráfica 4):

- Objetivo 2. Poner fin al hambre, lograr la seguridad alimentaria y la mejora de la nutrición y promover la agricultura sostenible.
- Objetivo 3. Garantizar una vida sana y promover el bienestar para todos en todas las edades.
- Objetivo 4. Garantizar una educación inclusiva, equitativa y de calidad y promover oportunidades de aprendizaje durante toda la vida para todos.
- Objetivo 5. Lograr la igualdad entre los géneros y empoderar a todas las mujeres y las niñas.

- Objetivo 8. Promover el crecimiento económico sostenido, inclusivo y sostenible, el empleo pleno y productivo y el trabajo decente para todos.
- Objetivo 11. Lograr que las ciudades y los asentamientos humanos sean inclusivos, seguros, resilientes y sostenibles.
- Objetivo 16. Promover sociedades pacíficas e inclusivas para el desarrollo sostenible, facilitar el acceso a la justicia para todos y crear instituciones eficaces, responsables e inclusivas a todos los niveles.

Tabla 4. Distribución del presupuesto asignado para la igualdad entre mujeres y hombres según Objetivo de Desarrollo Sostenible

Objetivos de Desarrollo Sostenible	Monto (pesos)
Objetivo 5. Lograr la igualdad entre los géneros y empoderar a todas las mujeres y las niñas	650,700,879
Objetivo 11. Lograr que las ciudades y los asentamientos humanos sean inclusivos, seguros, resilientes y sostenibles	43,163,094
Objetivo 8. Promover el crecimiento económico sostenido, inclusivo y sostenible, el empleo pleno y productivo y el trabajo decente para todos	14,111,653
Objetivo 3. Garantizar una vida sana y promover el bienestar para todos en todas las edades	10,322,888
Objetivo 4. Garantizar una educación inclusiva, equitativa y de calidad y promover oportunidades de aprendizaje durante toda la vida para todos	5,947,494
Objetivo 2. Poner fin al hambre, lograr la seguridad alimentaria y la mejora de la nutrición y promover la agricultura sostenible	1,873,327
Objetivo 16. Promover sociedades pacíficas e inclusivas para el desarrollo sostenible, facilitar el acceso a la justicia para todos y crear instituciones eficaces, responsables e inclusivas a todos los niveles	25,900
Total general	726,145,235

Cabe destacar que el ODS número 5 se diseñó exclusivamente para el logro de la igualdad entre mujeres y hombres así como el empoderamiento de niñas y mujeres, e incluye metas en diferentes ámbitos del desarrollo, como son la educación, el empleo, la participación política, la salud, la transversalización de las políticas públicas de igualdad, entre otros. Es por ello, que la mayor proporción de las asignaciones presupuestales para la igualdad se alinean a este objetivo.

Asignaciones presupuestarias para atender las recomendaciones emitidas en el marco de la solicitud de alerta de violencia de género (AVG)



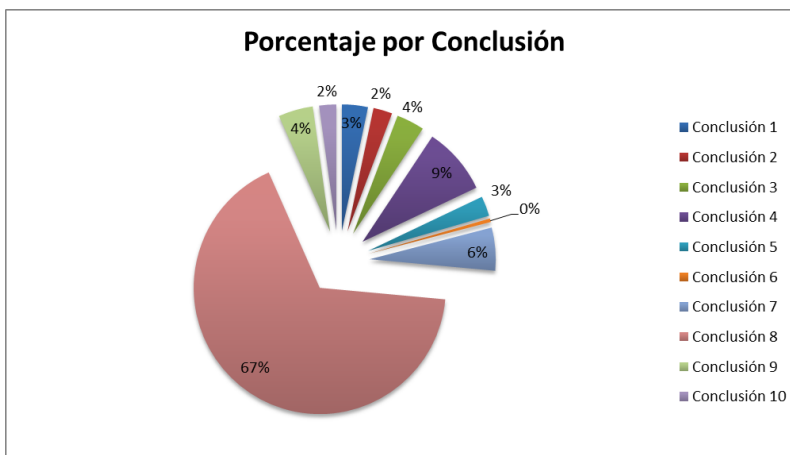
Como parte del seguimiento a lo establecido en el “Dictamen sobre la Implementación de las propuestas contenidas en las conclusiones del informe emitido por el Grupo de Trabajo conformado para atender la solicitud de Alerta de Violencia de Genero contra las Mujeres en el Estado de Yucatán”, para el 2019 se destinan 78 millones 519 mil 270 pesos, lo que representa el 10.5% del presupuesto para igualdad. Los montos por conclusión y la estructura porcentual se muestran en la siguiente tabla.

Tabla 5. Presupuesto AVG y porcentaje por conclusión

Conclusión	Presupuesto en pesos	Porcentaje
Conclusión 1	1,908,903	3.32
Conclusión 2	2,818,488	2.43
Conclusión 3	6,780,372	3.59
Conclusión 4	2,002,291	8.64
Conclusión 5	360,857	2.55
Conclusión 6	4,322,857	0.46
Conclusión 7	52,630,737	5.51
Conclusión 8	3,355,291	67.03
Conclusión 9	1,730,857	4.27
Conclusión 10	1,908,903	2.20
	78,519,270	100

El 32.97% de estos recursos se destinaron para atender las acciones directamente relacionadas con las conclusiones y recomendaciones del dictamen, en tanto que el 67.03% restante se comprometió a acciones encaminadas a lograr la igualdad entre mujeres y hombres, así como a la prevención, atención, investigación, sanción y erradicación de la violencia contras las mujeres en el Estado. Se presenta a continuación la gráfica por conclusión.

Gráfica 5. Distribución porcentual de la inversión por conclusión



La conclusión 8 considera programas que destinan un mínimo de recursos dirigidos exclusivamente a mujeres, lo que compromete 52 millones 630 mil 737 pesos, de los cuales el 82.01% corresponde a programas del Instituto de la Vivienda de Yucatán.

Es importante mencionar que la asignación que menos recursos refleja es para la conclusión 6, dado que esta se atenderá con el trabajo institucional de la Fiscalía General del Estado, Consejería Jurídica y la Secretaría de las Mujeres, quienes están generando los entregables necesarios para atender las recomendaciones, sin que esto genere un presupuesto adicional.

La cantidad de recursos comprometidos por dependencia y entidad se muestra en la siguiente tabla, en la que se observa la asignación total presupuestal para la atención de las distintas conclusiones.

Tabla 6. Asignación presupuestal por dependencia o entidad

Institución	Presupuesto AVG
CEEAV	2,288,171.00
CJ	-
DIF	115,295.00
FGE	200,000.00
IVEY	43,163,094.00
SAF	4,000,000.00
SEDESOL	4,078,581.30
SEDET	2,730,132.00
SEGEY	4,230,808.00
SEMUJERES	6,546,627.00
SEPLAN	9,820.17



SGG	7,670,413.76
SSP	1,728,883.53
SSY	1,757,444.59
Total General	78,519,270.35

Como se observa la Consejería Jurídica no destina presupuesto, ya que las acciones que realizan son en materia de legislación no representa un recurso adicional para la institución.

Por otra parte, es importante resaltar la creación de un área específica en la Secretaría de las Mujeres para monitorear, dar seguimiento y atender las recomendaciones del dictamen de la alerta de género, así como la coordinación de los trabajos interinstitucionales, para el logro de dichas acciones se destinan dos millones, 608 mil 573 pesos del presupuesto total de la secretaría.



Anexo 18 a
Balance Presupuestario

Estado de Yucatán						
Proyecciones de Ingresos - LDF						
(PESOS)						
(CIFRAS NOMINALES)						
Concepto (b)	2019	2020	2021	2022	2023	2024
1. Ingresos de Libre Disposición (1=A+B+C+D+E+F+G+H+I+J+K+L)	22,148,351,672.00	23,716,840,015.47	25,416,326,144.69	27,259,814,228.80	29,261,828,760.36	31,438,616,626.07
A. Impuestos	2,083,701,944.00	2,166,409,471.31	2,252,399,874.60	2,341,803,459.73	2,434,755,704.73	2,531,397,465.09
B. Cuotas y Aportaciones de Seguridad Social	1,026,632,941.00	1,061,538,460.99	1,097,630,768.67	1,134,950,214.80	1,173,538,522.11	1,213,438,831.86
C. Contribuciones de Mejoras	-	-	-	-	-	-
D. Derechos	1,353,895,149.00	1,555,301,992.59	1,786,670,326.68	2,052,457,253.60	2,357,782,918.85	2,708,529,146.06
E. Productos	259,434,828.00	268,255,612.15	277,376,302.97	286,807,097.27	296,558,538.57	306,641,528.88
F. Aprovechamientos	86,935,965.00	101,603,441.49	118,745,553.96	138,779,812.75	162,194,168.83	189,558,898.25
G. Ingresos por Venta de Bienes y Prestación de Servicios	2,099,926,716.00	2,171,324,224.34	2,245,149,247.97	2,321,484,322.40	2,400,414,789.36	2,482,028,892.20
H. Participaciones	14,813,109,213.00	15,895,481,834.11	17,056,941,868.54	18,303,268,120.03	19,640,661,641.20	21,075,776,586.70
I. Incentivos Derivados de la Colaboración Fiscal	424,714,916.00	496,924,978.48	581,412,201.31	680,263,948.22	795,922,476.70	931,245,277.03



J. Transferencias y Asignaciones	-	-	-	-	-	-
K. Convenios	-	-	-	-	-	-
L. Otros Ingresos de Libre Disposición	-	-	-	-	-	-
2. Transferencias Federales Etiquetadas (2=A+B+C+D+E)	18,441,656,992.00	19,258,609,119.90	20,117,439,111.41	21,020,346,491.40	21,969,646,816.16	22,967,777,803.60
A. Aportaciones	13,124,756,419.00	13,807,937,499.27	14,526,680,107.20	15,282,835,321.93	16,078,350,576.58	16,915,274,673.69
B. Convenios	3,411,316,692.00	3,437,080,736.30	3,463,039,364.11	3,489,194,045.03	3,515,546,259.75	3,542,097,500.16
C. Fondos Distintos de Aportaciones	-	-	-	-	-	-
D. Transferencias, Asignaciones, Subsidios y Subvenciones, y Pensiones y Jubilaciones	1,905,583,881.00	2,013,590,884.33	2,127,719,640.09	2,248,317,124.44	2,375,749,979.83	2,510,405,629.75
E. Otras Transferencias Federales Etiquetadas	-	-	-	-	-	-
3. Ingresos Derivados de Financiamientos (3=A)	-	-	-	-	-	-
A. Ingresos Derivados de Financiamientos	-	-	-	-	-	-
4. Total de Ingresos Proyectados (4=1+2+3)	40,590,008,664.00	42,975,449,135.37	45,533,765,256.10	48,280,160,720.20	51,231,475,576.51	54,406,394,429.67



Datos Informativos

1. Ingresos Derivados de Financiamientos con Fuente de Pago de Recursos de Libre Disposición
2. Ingresos Derivados de Financiamientos con Fuente de Pago de Transferencias Federales Etiquetada
- 3. Ingresos Derivados de Financiamiento (3 = 1 + 2)**

**ANEXO 18A
BALANCE PRESUPUESTARIO**

GOBIERNO DEL ESTADO DE YUCATÁN	
Balance Presupuestario - LDF	
Del 1 de enero al 31 de diciembre de 2018 (PESOS)	
Concepto (c)	Estimado/ Aprobado (d)
A. Ingresos Totales (A = A1+A2+A3)	40,590,008,664.0
A1. Ingresos de Libre Disposición	22,148,351,672.0
A2. Transferencias Federales Etiquetadas	18,441,656,992.0
A3. Financiamiento Neto	
B. Egresos Presupuestarios₁ (B = B1+B2)	40,480,540,345.0
B1. Gasto No Etiquetado (sin incluir Amortización de la Deuda)	22,148,351,672.0



B2. Gasto Etiquetado (sin incluir Amortización de la Deuda Pública)	18,332,188,673.0
C. Remanentes del Ejercicio Anterior (C = C1 + C2)	
C1. Remanentes de Ingresos de Libre Disposición aplicados en el periodo	
C2. Remanentes de Transferencias Federales Etiquetadas aplicados en el periodo	
I. Balance Presupuestario (I = A - B + C)	109,468,319.0
II. Balance Presupuestario sin Financiamiento Neto (II = I - A3)	109,468,319.0
III. Balance Presupuestario sin Financiamiento Neto y sin Remanentes del Ejercicio Anterior (III = II - C)	109,468,319.0

Concepto	Aprobado
E. Intereses, Comisiones y Gastos de la Deuda (E = E1+E2)	485,158,699.0
E1. Intereses, Comisiones y Gastos de la Deuda con Gasto No Etiquetado	54,575,435.0
E2. Intereses, Comisiones y Gastos de la Deuda con Gasto Etiquetado	430,583,264.0
IV. Balance Primario (IV = III + E)	594,627,018.0



Concepto	Estimado/ Aprobado
F. Financiamiento (F = F1 + F2)	-
F1. Financiamiento con Fuente de Pago de Ingresos de Libre Disposición	-
F2. Financiamiento con Fuente de Pago de Transferencias Federales	-
Etiquetadas	
G. Amortización de la Deuda (G = G1 + G2)	120,183,389.0
G1. Amortización de la Deuda Pública con Gasto No Etiquetado	10,715,070.0
G2. Amortización de la Deuda Pública con Gasto Etiquetado	109,468,319.0
A3. Financiamiento Neto (A3 = F - G)	- 120,183,389.0

Concepto	Estimado/ Aprobado
A1. Ingresos de Libre Disposición	22,148,351,672.0
A3.1 Financiamiento Neto con Fuente de Pago de Ingresos de Libre Disposición (A3.1 = F1 - G1)	- 10,715,070.0
F1. Financiamiento con Fuente de Pago de Ingresos de Libre Disposición	-
G1. Amortización de la Deuda Pública con Gasto No Etiquetado	10,715,070.0
B1. Gasto No Etiquetado (sin incluir Amortización de la Deuda Pública)	22,148,351,672.0



C1. Remanentes de Ingresos de Libre Disposición aplicados en el periodo	
V. Balance Presupuestario de Recursos Disponibles (V = A1 + A3.1 - B1 + C1)	- 10,715,070.0
Balance Presupuestario de Recursos Disponibles sin Financiamiento Neto (VI = V - A3.1)	-

Concepto	Estimado/ Aprobado
A2. Transferencias Federales Etiquetadas	18,441,656,992.0
A3.2 Financiamiento Neto con Fuente de Pago de Transferencias Federales Etiquetadas (A3.2 = F2 - G2)	- 109,468,319.0
F2. Financiamiento con Fuente de Pago de Transferencias Federales Etiquetadas	-
G2. Amortización de la Deuda Pública con Gasto Etiquetado	109,468,319.0
B2. Gasto Etiquetado (sin incluir Amortización de la Deuda Pública)	18,332,188,673.0
C2. Remanentes de Transferencias Federales Etiquetadas aplicados en el periodo	-



VII. Balance Presupuestario de Recursos Etiquetados (VII = A2 + A3.2 - B2 + C2)	-
VIII. Balance Presupuestario de Recursos Etiquetados sin Financiamiento Neto(VIII = VII - A3.2)	109,468,319.0

ANEXO 18 b PROYECCIÓN DE EGRESOS

GOBIERNO DEL ESTADO DE YUCATÁN Proyecciones de Egresos - LDF (PESOS) (CIFRAS NOMINALES)						
Concepto (b)	2018	2019	2020	2021	2022	2023
1. Gasto No Etiquetado (1=A+B+C+D+E+F+G+H+I)	22,148,351,672.0	23,716,840,015.5	25,416,326,144.7	27,259,814,228.8	29,261,828,760.4	31,438,616,626.1
A. Servicios Personales	5,896,395,165.0	6,214,358,399.5	6,587,390,769.8	6,988,858,743.9	7,421,488,534.3	7,888,318,399.8
B. Materiales y Suministros	693,074,839.0	672,374,451.4	649,857,073.8	621,308,614.7	585,813,333.3	542,315,844.9
C. Servicios Generales	1,891,167,353.0	1,948,446,087.4	2,017,006,168.5	2,087,471,307.8	2,159,764,344.0	2,233,772,476.0
D. Transferencias, Asignaciones, Subsidios y Otras Ayudas	9,811,844,786.0	10,450,459,110.3	11,196,342,986.1	12,007,220,317.1	12,889,958,695.1	13,852,277,459.5



E. Bienes Muebles, Inmuebles e Intangibles	77,225,538.0	106,930,556.0	141,002,657.2	179,569,546.9	223,210,593.7	272,586,798.5
F. Inversión Pública	62,101,065.0	238,893,962.3	441,025,409.0	671,450,948.2	933,891,261.0	1,232,596,916.5
G. Inversiones Financieras y Otras Provisiones	50,117,504.0	53,379,454.9	57,189,323.4	61,331,169.2	65,840,070.9	70,755,457.9
H. Participaciones y Aportaciones	3,611,849,987.0	3,973,870,458.5	4,264,235,467.1	4,575,817,030.0	4,910,165,410.3	5,268,944,146.7
I. Deuda Pública	54,575,435.0	58,127,535.1	62,276,289.8	66,786,551.0	71,696,517.7	77,049,126.3
2. Gasto Etiquetado (2=A+B+C+D+E+F+G+H+I)	18,441,656,992.0	19,258,609,119.9	20,117,439,111.4	21,020,346,491.4	21,969,646,816.2	22,967,777,803.6
A. Servicios Personales	6,398,458,103.0	6,688,277,160.8	6,976,687,968.0	7,279,850,564.8	7,598,541,641.2	7,933,578,994.3
B. Materiales y Suministros	56,392,193.0	58,946,485.3	61,488,366.1	64,160,260.4	66,969,013.4	69,921,832.8
C. Servicios Generales	144,882,965.0	151,445,459.2	157,976,065.9	164,840,703.4	172,056,958.9	179,643,349.9
D. Transferencias, Asignaciones, Subsidios y Otras Ayudas	7,817,580,086.0	8,171,678,473.2	8,524,056,272.2	8,894,457,678.5	9,283,831,645.2	9,693,177,349.6
E. Bienes Muebles, Inmuebles e Intangibles	34,446,056.0	36,006,294.9	37,558,952.6	39,191,026.4	40,906,697.6	42,710,369.0
F. Inversión Pública	503,535,325.0	526,343,028.2	549,039,907.2	572,897,698.3	597,977,524.2	624,343,742.4



G. Inversiones Financieras y Otras Provisiones	-	-	-	-	-	-
H. Participaciones y Aportaciones	3,055,779,000.0	3,175,825,624.8	3,341,136,424.7	3,515,052,124.0	3,698,020,632.6	3,890,513,174.9
I. Deuda Pública	430,583,264.0	450,086,593.4	469,495,154.7	489,896,435.5	511,342,703.0	533,888,990.7
3. Total de Egresos Proyectados (3 = 1 + 2)	40,590,008,664.0	42,975,449,135.4	45,533,765,256.1	48,280,160,720.2	51,231,475,576.5	54,406,394,429.7

ANEXO 18c RESULTADO DE EGRESOS

GOBIERNO DEL ESTADO DE YUCATÁN						
Resultados de Egresos - LDF (PESOS)						
Concepto (b)	2013	2014	2015	2016	2017	2018 (d)
1. Gasto No Etiquetado (1=A+B+C+D+E+F+G+H+I)	13,468,309,821.44	14,505,996,736.04	14,536,508,866.63	15,900,560,515.95	18,422,813,673.18	22,933,182,782.27
A. Servicios Personales	3,338,648,310.85	3,559,396,010.80	3,842,862,349.59	4,533,646,793.10	4,085,113,125.37	5,786,696,185.88
B. Materiales y Suministros	458,587,661.30	534,711,149.20	576,257,306.10	522,517,793.68	842,900,356.85	1,217,430,611.14



C. Servicios Generales	1,082,081,042.70	1,414,846,299.51	1,446,776,886.52	1,504,193,153.77	2,036,382,144.38	2,361,348,664.78
D. Transferencias, Asignaciones, Subsidios y Otras Ayudas	5,417,302,628.86	5,848,391,499.06	5,493,061,676.98	6,092,837,438.27	7,879,460,009.20	9,541,777,155.41
E. Bienes Muebles, Inmuebles e Intangibles	119,619,772.11	224,857,042.19	176,800,762.91	152,479,964.52	95,721,867.61	80,307,243.47
F. Inversión Pública	139,490,818.04	106,676,390.05	12,118,148.32	1,066,600.00	195,018,422.73	189,646,467.06
G. Inversiones Financieras y Otras Provisiones	10,057,866.38	11,359,374.62	18,210,000.00	55,122,127.77	16,546,510.00	9,445,609.00
H. Participaciones y Aportaciones	2,533,655,335.42	2,690,569,236.51	2,645,408,174.87	3,005,026,487.07	3,113,998,720.95	3,452,092,175.34
I. Deuda Pública	368,866,385.78	115,189,734.08	325,013,561.34	33,670,157.77	157,672,516.09	294,438,670.19
2. Gasto Etiquetado (2=A+B+C+D+E+F+G+H+I)	16,605,440,147.13	16,850,821,000.63	20,011,726,603.02	20,008,721,112.76	20,534,493,053.48	18,543,500,758.60
A. Servicios Personales	5,187,272,632.64	5,530,249,309.43	5,908,642,759.05	5,988,068,181.34	7,249,694,492.96	4,576,921,520.75
B. Materiales y Suministros	158,948,358.83	185,333,071.06	214,817,531.09	255,624,064.60	181,790,208.97	119,772,331.95
C. Servicios Generales	452,169,087.68	591,221,669.37	618,487,263.79	792,839,876.60	842,523,996.75	459,339,745.80
D. Transferencias, Asignaciones, Subsidios y Otras Ayudas	6,911,405,088.05	7,461,389,095.79	9,303,974,813.88	9,796,860,050.73	8,563,866,698.68	10,103,284,846.57
E. Bienes Muebles, Inmuebles e Intangibles	111,904,948.32	210,354,987.64	323,106,539.20	83,296,865.75	62,743,035.87	76,891,269.70



F. Inversión Pública	380,946,834.13	291,331,240.57	158,803,960.67	148,726,459.98	194,989,767.39	175,531,673.58
G. Inversiones Financieras y Otras Provisiones	2,868,894.62	3,240,135.38	144,000,000.00	-	-	-
H. Participaciones y Aportaciones	2,022,235,600.73	2,147,476,343.87	2,236,565,528.99	2,341,580,015.00	2,553,582,250.20	2,630,574,233.32
I. Deuda Pública	1,377,688,702.13	430,225,147.54	1,103,328,206.35	601,725,598.76	885,302,602.66	401,185,136.93
3. Total del Resultado de Egresos (3=1+2)	30,073,749,968.57	31,356,817,736.67	34,548,235,469.65	35,909,281,628.71	38,957,306,726.66	41,476,683,540.87

Estado de Yucatán						
Resultados de Ingresos – LDF						
(PESOS)						
Concepto (b)	2013	2014	2015	2016	2017	2018
1. Ingresos de Libre Disposición (1=A+B+C+D+E+F+G+H+I+J+K+L)	12,054,485,000.42	13,697,075,445.20	13,777,670,044.09	15,146,574,590.65	17,315,059,454.35	21,897,168,478.42
A. Impuestos	1,182,223,780.97	1,619,867,725.80	1,724,952,981.99	1,730,407,440.47	1,847,773,499.65	1,892,776,554.56
B. Cuotas y Aportaciones de Seguridad Social	-	-	-	-	-	-
C. Contribuciones de Mejoras	-	-	-	-	-	-



os	D. Derechos	499,507,465.25	665,768,424.16	689,768,965.11	871,109,481.02	1,299,332,443.47	999,287,521.86
os	E. Productos	45,881,184.92	33,649,843.52	110,372,249.67	209,336,159.43	435,414,737.86	936,987,469.04
	F. Aprovechamientos	97,798,071.28	176,220,788.01	177,984,810.69	110,745,298.80	200,286,047.56	213,243,099.59
	G. Ingresos por Venta de Bienes y Prestación de Servicios	67,758.64	183,628,744.66	368,439,652.81	368,475,075.45	462,050,091.30	3,126,559,657.00
	H. Participaciones	10,002,080,245.87	10,609,044,682.37	10,337,711,731.01	11,488,026,060.03	12,608,152,543.21	14,230,746,944.01
	I. Incentivos Derivados de la Colaboración Fiscal	226,926,493.49	408,895,236.68	368,439,652.81	368,475,075.45	462,050,091.30	497,567,232.37
	J. Transferencias y Asignaciones	-	-	-	-	-	-
os	K. Convenios	-	-	-	-	-	-
	L. Otros Ingresos de Libre Disposición	-	-	-	-	-	-
	2. Transferencias Federales Etiquetadas (2=A+B+C+D+E)	16,304,616,102.18	17,321,751,338.56	19,553,589,557.54	19,704,731,745.54	20,520,237,193.40	19,680,320,067.78
iones	A. Aportaciones	9,382,179,915.02	9,951,526,431.47	10,770,581,127.18	11,168,380,800.87	11,883,112,873.00	12,091,816,810.46
os	B. Convenios	5,486,603,646.42	5,819,551,714.09	7,085,135,995.36	6,752,661,701.67	6,741,599,374.40	5,696,945,436.32
	C. Fondos Distintos de Aportaciones	-	-	-	-	-	-
	D. Transferencias, Asignaciones, Subsidios y Subvenciones, y	1,435,832,540.75	1,550,673,193.00	1,697,872,435.00	1,783,689,243.00	1,895,524,946.00	1,891,557,821.00



Pensiones y Jubilaciones						
E. Otras Transferencias Federales Etiquetadas	-	-	-	-	-	-
3. Ingresos Derivados de Financiamientos (3=A)	1,950,425,882.23	89,397,977.14	1,286,169,773.68	880,113,620.36	2,187,200,000.00	-
A. Ingresos Derivados de Financiamientos	1,950,425,882.23	89,397,977.14	1,286,169,773.68	880,113,620.36	2,187,200,000.00	-
4. Total de Resultados de Ingresos (4=1+2+3)	30,309,526,984.83	31,108,224,760.90	34,617,429,375.31	35,731,419,956.55	40,022,496,647.75	41,577,488,546.20
Datos Informativos						
1. Ingresos Derivados de Financiamientos con Fuente de Pago de Recursos de Libre Disposición						
2. Ingresos Derivados de Financiamientos con Fuente de Pago de Transferencias Federales Etiquetadas						
3. Ingresos Derivados de Financiamiento (3 = 1 + 2)						



Anexo 18 D

CLASIFICACIÓN POR OBJETO DEL GASTO. CAPÍTULO

CLASIFICACIÓN POR OBJETO DEL GASTO	2019
I. Gasto No Etiquetado	22,148,351,672.0
1000 - SERVICIOS PERSONALES	5,896,395,165.0
2000 - MATERIALES Y SUMINISTROS	693,074,839.0
3000 - SERVICIOS GENERALES	1,875,010,064.0
4000 - TRANSFERENCIAS, ASIGNACIONES, SUBSIDIOS Y OTRAS AYUDAS	9,828,002,075.0
5000 - BIENES MUEBLES, INMUEBLES E INTANGIBLES	77,225,538.0
6000 - INVERSIÓN PÚBLICA	62,101,065.0
7000 - INVERSIONES FINANCIERAS Y OTRAS PROVISIONES	50,117,504.0
8000 - PARTICIPACIONES Y APORTACIONES	3,611,849,987.0
9000 - DEUDA PÚBLICA	54,575,435.0
II. Gasto Etiquetado	18,441,656,992.0
1000 - SERVICIOS PERSONALES	6,398,458,103.0
2000 - MATERIALES Y SUMINISTROS	56,392,193.0
3000 - SERVICIOS GENERALES	144,882,965.0
4000 - TRANSFERENCIAS, ASIGNACIONES, SUBSIDIOS Y OTRAS AYUDAS	7,817,580,086.0
5000 - BIENES MUEBLES, INMUEBLES E INTANGIBLES	34,446,056.0
6000 - INVERSIÓN PÚBLICA	503,535,325.0



8000 - PARTICIPACIONES Y APORTACIONES	3,055,779,000.0
9000 - DEUDA PÚBLICA	430,583,264.0
Total general	40,590,008,664.0

Anexo 18 e

CLASIFICADOR POR OBJETO DEL GASTO, CAPÍTULO Y CONCEPTO

CAPÍTULO/ CONCEPTO	2019
I. Gasto No Etiquetado	22,148,351,672.0
1000 - SERVICIOS PERSONALES	5,896,395,165.0
1100 - REMUNERACIONES AL PERSONAL DE CARÁCTER PERMANENTE	2,905,265,278.0
1200 - REMUNERACIONES AL PERSONAL DE CARÁCTER TRANSITORIO	385,330,495.0
1300 - REMUNERACIONES ADICIONALES Y ESPECIALES	1,072,384,702.0
1400 - SEGURIDAD SOCIAL	511,988,146.0
1500 - OTRAS PRESTACIONES SOCIALES Y ECONÓMICAS	430,747,556.0
1600 - PREVISIONES	299,104,871.0
1700 - PAGO DE ESTÍMULOS A SERVIDORES PÚBLICOS	291,574,117.0
2000 - MATERIALES Y SUMINISTROS	693,074,839.0
2100 - MATERIALES DE ADMINISTRACIÓN, EMISIÓN DE DOCUMENTOS Y ARTÍCULOS OFICIALES	76,519,668.0
2200 - ALIMENTOS Y UTENSILIOS	140,865,129.0
2300 - MATERIAS PRIMAS Y MATERIALES DE PRODUCCIÓN Y COMERCIALIZACIÓN	87,000.0
2400 - MATERIALES Y ARTÍCULOS DE CONSTRUCCIÓN Y DE REPARACIÓN	31,146,882.0
2500 - PRODUCTOS QUÍMICOS, FARMACÉUTICOS Y DE LABORATORIO	11,301,145.0
2600 - COMBUSTIBLES, LUBRICANTES Y ADITIVOS	304,878,318.0
2700 - VESTUARIO, BLANCOS, PRENDAS DE PROTECCIÓN Y ARTÍCULOS DEPORTIVOS	39,454,413.0
2800 - MATERIALES Y SUMINISTROS PARA SEGURIDAD	635,000.0



2900 - HERRAMIENTAS, REFACCIONES Y ACCESORIOS MENORES	88,187,284.0
3000 - SERVICIOS GENERALES	1,875,010,064.0
3100 - SERVICIOS BÁSICOS	141,828,066.0
3200 - SERVICIOS DE ARRENDAMIENTO	499,109,796.0
3300 - SERVICIOS PROFESIONALES, CIENTÍFICOS, TÉCNICOS Y OTROS SERVICIOS	274,613,840.0
3400 - SERVICIOS FINANCIEROS, BANCARIOS Y COMERCIALES	113,861,941.0
3500 - SERVICIOS DE INSTALACIÓN, REPARACIÓN, MANTENIMIENTO Y CONSERVACIÓN	384,059,068.0
3600 - SERVICIOS DE COMUNICACIÓN SOCIAL Y PUBLICIDAD	102,625,504.0
3700 - SERVICIOS DE TRASLADO Y VIÁTICOS	25,600,013.0
3800 - SERVICIOS OFICIALES	186,488,779.0
3900 - OTROS SERVICIOS GENERALES	146,823,057.0
4000 - TRANSFERENCIAS, ASIGNACIONES, SUBSIDIOS Y OTRAS AYUDAS	9,828,002,075.0
4100 - TRANSFERENCIAS INTERNAS Y ASIGNACIONES AL SECTOR PÚBLICO	6,430,402,182.0
4200 - TRANSFERENCIAS AL RESTO DEL SECTOR PÚBLICO	6,090,000.0
4300 - SUBSIDIOS Y SUBVENCIONES	1,186,587,135.0
4400 - AYUDAS SOCIALES	386,369,174.0
4500 - PENSIONES Y JUBILACIONES	1,195,700,171.0
4600 - TRANSFERENCIAS A FIDEICOMISOS, MANDATOS Y OTROS ANÁLOGOS	11,166,961.0
4700 - TRANSFERENCIAS A LA SEGURIDAD SOCIAL	558,790,000.0
4800 - DONATIVOS	52,896,452.0
5000 - BIENES MUEBLES, INMUEBLES E INTANGIBLES	77,225,538.0
5100 - MOBILIARIO Y EQUIPO DE ADMINISTRACIÓN	19,390,464.0
5200 - MOBILIARIO Y EQUIPO EDUCACIONAL Y RECREATIVO	5,641,250.0
5300 - EQUIPO E INSTRUMENTAL MÉDICO Y DE LABORATORIO	0.0
5400 - VEHÍCULOS Y EQUIPO DE TRANSPORTE	0.0
5600 - MAQUINARIA, OTROS EQUIPOS Y HERRAMIENTAS	32,258,830.0
5700 - ACTIVOS BIOLÓGICOS	0.0
5800 - BIENES INMUEBLES	0.0



5900 - ACTIVOS INTANGIBLES	19,934,994.0
6000 - INVERSIÓN PÚBLICA	62,101,065.0
6100 - OBRA PÚBLICA EN BIENES DE DOMINIO PÚBLICO	14,125,000.0
6200 - OBRA PÚBLICA EN BIENES PROPIOS	47,976,065.0
7000 - INVERSIONES FINANCIERAS Y OTRAS PROVISIONES	50,117,504.0
7100 - INVERSIONES PARA EL FOMENTO DE ACTIVIDADES PRODUCTIVAS	23,900,000.0
7200 - ACCIONES Y PARTICIPACIONES DE CAPITAL	1,949,608.0
7400 - CONCESIÓN DE PRÉSTAMOS	0.0
7900 - PROVISIONES PARA CONTINGENCIAS Y OTRAS EROGACIONES ESPECIALES	24,267,896.0
8000 - PARTICIPACIONES Y APORTACIONES	3,611,849,987.0
8100 - PARTICIPACIONES	3,384,160,724.0
8500 - CONVENIOS	227,689,263.0
9000 - DEUDA PÚBLICA	54,575,435.0
9100 - AMORTIZACIÓN DE LA DEUDA PÚBLICA	10,715,070.0
9200 - INTERESES DE LA DEUDA PÚBLICA	32,860,365.0
9500 - COSTO POR COBERTURAS	11,000,000.0
II. Gasto Etiquetado	18,441,656,992.0
1000 - SERVICIOS PERSONALES	6,398,458,103.0
1100 - REMUNERACIONES AL PERSONAL DE CARÁCTER PERMANENTE	3,460,436,962.0
1200 - REMUNERACIONES AL PERSONAL DE CARÁCTER TRANSITORIO	442,002,749.0
1300 - REMUNERACIONES ADICIONALES Y ESPECIALES	964,753,993.0
1400 - SEGURIDAD SOCIAL	454,902,234.0
1500 - OTRAS PRESTACIONES SOCIALES Y ECONÓMICAS	381,052,889.0
1600 - PREVISIONES	26,086,968.0
1700 - PAGO DE ESTÍMULOS A SERVIDORES PÚBLICOS	669,222,308.0
2000 - MATERIALES Y SUMINISTROS	56,392,193.0
2100 - MATERIALES DE ADMINISTRACIÓN, EMISIÓN DE DOCUMENTOS Y ARTÍCULOS OFICIALES	13,580,477.0
2200 - ALIMENTOS Y UTENSILIOS	8,532,759.0



2300 - MATERIAS PRIMAS Y MATERIALES DE PRODUCCIÓN Y COMERCIALIZACIÓN	0.0
2400 - MATERIALES Y ARTÍCULOS DE CONSTRUCCIÓN Y DE REPARACIÓN	545,231.0
2500 - PRODUCTOS QUÍMICOS, FARMACÉUTICOS Y DE LABORATORIO	4,000.0
2600 - COMBUSTIBLES, LUBRICANTES Y ADITIVOS	5,410,607.0
2700 - VESTUARIO, BLANCOS, PRENDAS DE PROTECCIÓN Y ARTÍCULOS DEPORTIVOS	19,293,291.0
2800 - MATERIALES Y SUMINISTROS PARA SEGURIDAD	7,356,000.0
2900 - HERRAMIENTAS, REFACCIONES Y ACCESORIOS MENORES	1,669,828.0
3000 - SERVICIOS GENERALES	144,882,965.0
3100 - SERVICIOS BÁSICOS	38,567,686.0
3200 - SERVICIOS DE ARRENDAMIENTO	1,633,848.0
3300 - SERVICIOS PROFESIONALES, CIENTÍFICOS, TÉCNICOS Y OTROS SERVICIOS	70,549,410.0
3400 - SERVICIOS FINANCIEROS, BANCARIOS Y COMERCIALES	0.0
3500 - SERVICIOS DE INSTALACIÓN, REPARACIÓN, MANTENIMIENTO Y CONSERVACIÓN	20,912,118.0
3600 - SERVICIOS DE COMUNICACIÓN SOCIAL Y PUBLICIDAD	1,741,978.0
3700 - SERVICIOS DE TRASLADO Y VIÁTICOS	3,395,649.0
3800 - SERVICIOS OFICIALES	8,082,276.0
3900 - OTROS SERVICIOS GENERALES	0.0
4000 - TRANSFERENCIAS, ASIGNACIONES, SUBSIDIOS Y OTRAS AYUDAS	7,817,580,086.0
4100 - TRANSFERENCIAS INTERNAS Y ASIGNACIONES AL SECTOR PÚBLICO	7,492,645,535.0
4300 - SUBSIDIOS Y SUBVENCIONES	262,896,500.0
4400 - AYUDAS SOCIALES	62,038,051.0
5000 - BIENES MUEBLES, INMUEBLES E INTANGIBLES	34,446,056.0
5100 - MOBILIARIO Y EQUIPO DE ADMINISTRACIÓN	7,894,000.0
5200 - MOBILIARIO Y EQUIPO EDUCACIONAL Y RECREATIVO	11,235,450.0
5300 - EQUIPO E INSTRUMENTAL MÉDICO Y DE LABORATORIO	223,189.0
5400 - VEHÍCULOS Y EQUIPO DE TRANSPORTE	11,858,417.0
5500 - EQUIPO DE DEFENSA Y SEGURIDAD	1,910,000.0
5600 - MAQUINARIA, OTROS EQUIPOS Y HERRAMIENTAS	1,125,000.0



5800 - BIENES INMUEBLES	0.0
5900 - ACTIVOS INTANGIBLES	200,000.0
6000 - INVERSIÓN PÚBLICA	503,535,325.0
6100 - OBRA PÚBLICA EN BIENES DE DOMINIO PÚBLICO	139,581,856.0
6200 - OBRA PÚBLICA EN BIENES PROPIOS	363,953,469.0
8000 - PARTICIPACIONES Y APORTACIONES	3,055,779,000.0
8300 - APORTACIONES	3,055,779,000.0
9000 - DEUDA PÚBLICA	430,583,264.0
9100 - AMORTIZACIÓN DE LA DEUDA PÚBLICA	109,468,319.0
9200 - INTERESES DE LA DEUDA PÚBLICA	317,983,037.0
9500 - COSTO POR COBERTURAS	3,131,908.0
Total general	40,590,008,664.0



Anexo 18 F
Estado Analítico del Ejercicio del Presupuesto de Egresos
Clasificación Administrativa

CLASIFICACIÓN ADMINISTRATIVA	2019
I. Gasto No Etiquetado	22,148,351,672
COMISIÓN DE LOS DERECHOS HUMANOS DEL ESTADO DE YUCATÁN	36,796,032
CONSEJERÍA JURÍDICA	189,796,820
DESPACHO DEL GOBERNADOR	31,603,112
DEUDA PÚBLICA	119,725,996
FISCALÍA GENERAL DEL ESTADO	442,106,695
INSTITUTO ELECTORAL Y DE PARTICIPACION CIUDADANA DE YUCATÁN	184,596,745
INSTITUTO ESTATAL DE TRANSPARENCIA, ACCESO A LA INFORMACIÓN PÚBLICA Y PROTECCIÓN DE DATOS	
PERSONALES	30,708,917
JUBILACIONES Y PENSIONES	641,182,171
PARTICIPACIONES, APORTACIONES Y TRANSFERENCIAS A MUNICIPIOS	3,611,849,987
PODER JUDICIAL	540,248,077
PODER LEGISLATIVO	209,230,167
SECRETARÍA DE ADMINISTRACIÓN Y FINANZAS	2,577,246,092
SECRETARÍA DE DESARROLLO RURAL	282,220,438
SECRETARÍA DE DESARROLLO SOCIAL	581,895,768
SECRETARÍA DE DESARROLLO SUSTENTABLE	466,533,503
SECRETARÍA DE EDUCACIÓN	3,528,185,789
SECRETARÍA DE FOMENTO ECONÓMICO Y TRABAJO	587,164,001
SECRETARÍA DE FOMENTO TURÍSTICO	493,194,911
SECRETARIA DE INVESTIGACIÓN, INNOVACIÓN Y EDUCACIÓN SUPERIOR	332,484,840
SECRETARÍA DE LA CONTRALORÍA GENERAL	90,285,285



SECRETARÍA DE LA CULTURA Y LAS ARTES	489,700,807
SECRETARÍA DE LAS MUJERES	60,085,609
SECRETARÍA DE OBRAS PÚBLICAS	1,171,992,390
SECRETARÍA DE PESCA Y ACUACULTURA SUSTENTABLES	114,459,907
SECRETARÍA DE SALUD	1,919,651,853
SECRETARÍA DE SEGURIDAD PÚBLICA	2,264,783,000
SECRETARÍA EJECUTIVA DEL SISTEMA ESTATAL ANTICORRUPCIÓN	19,582,640
SECRETARÍA GENERAL DE GOBIERNO	588,248,763
TRIBUNAL DE JUSTICIA ADMINISTRATIVA DEL ESTADO DE YUCATÁN	31,762,274
TRIBUNAL ELECTORAL DEL ESTADO DE YUCATÁN	31,695,287
UNIVERSIDAD AUTÓNOMA DE YUCATÁN	479,333,796
II. Gasto Etiquetado	18,441,656,992
CONSEJERÍA JURÍDICA	4,295,500
DEUDA PÚBLICA	430,583,264
FISCALÍA GENERAL DEL ESTADO	2,928,194
PARTICIPACIONES, APORTACIONES Y TRANSFERENCIAS A MUNICIPIOS	3,055,779,000
SECRETARÍA DE DESARROLLO RURAL	204,498,804
SECRETARÍA DE DESARROLLO SOCIAL	299,333,210
SECRETARÍA DE DESARROLLO SUSTENTABLE	105,497,037
SECRETARÍA DE EDUCACIÓN	7,535,145,626
SECRETARÍA DE FOMENTO ECONÓMICO Y TRABAJO	39,786,000
SECRETARÍA DE FOMENTO TURÍSTICO	10,500,000
SECRETARÍA DE INVESTIGACIÓN, INNOVACIÓN Y EDUCACIÓN SUPERIOR	439,964,037
SECRETARÍA DE LA CULTURA Y LAS ARTES	20,887,400
SECRETARÍA DE LAS MUJERES	17,713,230
SECRETARÍA DE OBRAS PÚBLICAS	588,193,137
SECRETARÍA DE SALUD	3,398,927,889
SECRETARÍA DE SEGURIDAD PÚBLICA	311,195,206



UNIVERSIDAD AUTÓNOMA DE YUCATÁN

1,976,429,458

40,590,008,66

TOTAL

4

18g Clasificación Programática Tipología General

Clasificación Programática	Autorizado
01- Gobierno	6,049,514,602
01.02.02- Justicia	12,706,789
01.02.02.02- Procuración de Justicia	12,706,789
01.02.03- Coordinación de la Política de Gobierno	33,928,515
01.02.03.01- Presidencia/Gubernatura	33,916,595
01.02.03.04- Función Pública	11,920
01.04.03- Coordinación de la Política de Gobierno	129,588,848
01.04.03.04- Función Pública	11,163,212
01.04.03.07- Población	2,590,768
01.04.03.08- Territorio	115,834,868
01.05.01- Legislación	137,009,613
01.05.01.01- Legislación	137,009,613
01.05.02- Justicia	1,357,893,151
01.05.02.01- Impartición de Justicia	625,325,520
01.05.02.02- Procuración de Justicia	485,029,788
01.05.02.03- Reclusión y Readaptación Social	189,699,872



01.05.02.04- Derechos Humanos	57,837,971
01.05.03- Coordinación de la Política de Gobierno	86,188,342
01.05.03.04- Función Pública	1,148,915
01.05.03.05- Asuntos Jurídicos	85,039,427
01.05.07- Asuntos de Orden Público y Seguridad Interior	2,615,505,530
01.05.07.01- Policía	2,538,719,909
01.05.07.02- Protección Civil	31,133,148
01.05.07.03- Otros Asuntos de Orden Público y Seguridad	45,652,473
01.05.08- Otros Servicios Generales	121,089,022
01.05.08.01- Servicios Registrales, Administrativos y Patrimoniales	114,361,066
01.05.08.04- Acceso a la Información Pública Gubernamental	6,727,956
01.06.03- Coordinación de la Política de Gobierno	598,767,491
01.06.03.01- Presidencia / Gubernatura	182,389,330
01.06.03.02- Política Interior	26,929,234
01.06.03.04- Función Pública	179,949,288
01.06.03.06- Organización de Procesos Electorales	184,596,745
01.06.03.09- Otros	24,902,894
01.06.05- Asuntos Financieros y Hacendarios	719,070,765
01.06.05.02- Asuntos Hacendarios	719,070,765
01.06.08- Otros Servicios Generales	237,766,536
01.06.08.03- Servicios de Comunicación y Medios	203,734,184
01.06.08.04- Acceso a la Información Pública Gubernamental	34,032,352
02- Desarrollo Social	24,868,816,861
02.02.02- Vivienda y Servicios a la Comunidad	430,192,411
02.02.02.05- Vivienda	430,192,411
02.02.03- Salud	5,361,089,637



02.02.03.01- Prestación de Servicios a la Comunidad	430,446,210
02.02.03.02- Prestación de Servicios de Salud a la Persona	4,348,342,026
02.02.03.03- Generación de Recursos para la Salud	83,235,916
02.02.03.04- Rectoría del Sistema de Salud	315,626,953
02.02.03.05- Protección Social en Salud	183,438,532
02.02.04- Recreación, Cultura y otras Manifestaciones Sociales	10,362,155
02.02.04.04- Asuntos Religiosos y Otras Manifestaciones Sociales	10,362,155
02.02.06- Protección Social	1,048,146,725
02.02.06.05- Alimentación y Nutrición	276,988,409
02.02.06.07- Indígenas	38,420,386
02.02.06.08- Otros Grupos Vulnerables	587,606,506
02.02.06.09- Otros de Seguridad Social y Asistencia Social	145,131,424
02.02.07- Otros Asuntos Sociales	30,775,479
02.02.07.01- Otros Asuntos Sociales	30,775,479
02.03.04- Recreación, Cultura y Otras Manifestaciones Sociales	792,620,599
02.03.04.01- Deporte y Recreación	276,929,737
02.03.04.02- Cultura	515,690,862
02.03.05- Educación	13,970,487,726
02.03.05.01- Educación Básica	7,557,556,302
02.03.05.02- Educación Media Superior	740,003,078
02.03.05.03- Educación Superior	2,322,507,595
02.03.05.05- Educación para Adultos	249,900,008
02.03.05.06- Otros Servicios Educativos y Actividades Inherentes	3,100,520,743
02.03.06- Comunicaciones	43,122,665
02.03.06.09- Otros de Seguridad Social y Asistencia Social	43,122,665
02.04.01- Protección Ambiental	569,946,216



02.04.01.01- Ordenación de Desechos	54,932,496
02.04.01.03- Ordenación de Aguas Residuales, Drenaje y Alcantarillado	460,274,921
02.04.01.04- Reducción de la Contaminación	37,215,046
02.04.01.05- Protección a la Diversidad Biológica y del Paisaje	17,523,753
02.04.02- Vivienda y Servicios a la Comunidad	424,000,868
02.04.02.01- Urbanización	319,979,862
02.04.02.03- Abastecimiento de Agua	96,224,271
02.04.02.04- Alumbrado Público	7,796,735
02.06.06- Protección Social	2,188,072,380
02.06.06.02- Edad Avanzada	2,075,157,828
02.06.06.09- Otros de Seguridad Social y Asistencia Social	112,914,552
03- Desarrollo Económico	2,453,738,954
03.01.01- Asuntos Económicos, Comerciales y Laborales en General	563,812,975
03.01.01.01- Asuntos Económicos y Comerciales en General	504,363,135
03.01.01.02- Asuntos Laborales Generales	59,449,840
03.01.02- Agropecuaria, Silvicultura, Pesca y Caza	400,976,128
03.01.02.01- Agropecuaria	393,091,495
03.01.02.03- Acuicultura, Pesca y Caza	7,884,633
03.01.05- Transporte	18,102,712
03.01.05.02- Transporte por Agua y Puertos	18,102,712
03.01.07- Turismo	503,674,911
03.01.07.01- Turismo	503,674,911
03.01.08- Ciencia, Tecnología e Innovación	95,183,934
03.01.08.01- Investigación Científica	35,326,088
03.01.08.03- Servicios Científicos y Tecnológicos	47,835,689
03.01.08.04- Innovación	12,022,157



03.03.08- Ciencia, Tecnología e Innovación	16,263,309
03.03.08.01- Investigación Científica	16,263,309
03.04.05- Transporte	852,535,058
03.04.05.01- Transporte por Carretera	513,907,282
03.04.05.06- Otros relacionados con el Transporte	338,627,776
03.06.01- Asuntos Económicos, Comerciales y Laborales en General	3,189,927
03.06.01.01- Asuntos Económicos y Comerciales en General	3,189,927
04- Otras No Clasificadas en Funciones Anteriores	7,217,938,247
04.01.02- Transferencias, Participaciones y Aportaciones entre Diferentes Órdenes de Gobierno	3,611,849,987
04.01.02.02- Participaciones entre Diferentes Niveles y Órdenes de Gobierno	3,611,849,987
04.02.02- Transferencias, Participaciones y Aportaciones entre Diferentes Órdenes de Gobierno	3,055,779,000
04.02.02.03- Aportaciones entre Diferentes Niveles y Órdenes de Gobierno	3,055,779,000
04.06.01- Transacciones de la Deuda Pública / Costo Financiero de la Deuda	550,309,260
04.06.01.01- Deuda Pública Interna	550,309,260
Total general	40,590,008,664.0



Anexo 18h

Informe Analítico de la Deuda Pública y Otros Pasivos

GOBIERNO DEL ESTADO DE YUCATÁN							
Informe Analítico de la Deuda Pública y Otros Pasivos - LDF							
Del 1 de enero al 31 de diciembre de 2017							
(Cifras estimadas)							
(PESOS)							
Denominación de la Deuda Pública y Otros Pasivos (c)	Saldo al 31 de diciembre de 2016 (d)	Disposiciones del Periodo (e)	Amortizaciones del Periodo (f)	Revaluaciones, Reclasificaciones y Otros Ajustes (g)	Saldo Final del Periodo (h) h=d+e-f+g	Pago de Intereses del Periodo (i)	Pago de Comisiones y demás costos asociados durante el Periodo (j)
1. Deuda Pública (1=A+B)	2,851,615,991.0	2,087,200,000.0	903,610,864.0	-	4,035,205,127.0	292,490,899.0	8,754,513.0
A. Corto Plazo (A=a1+a2+a3)	48,192,275.0	800,000,000.0	903,610,864.0	55,418,589.0	-	292,490,899.0	8,754,513.0
a1) Instituciones de Crédito	48,192,275.0	800,000,000.0	903,610,864.0	55,418,589.0	-	292,490,899.0	8,754,513.0
a2) Títulos y Valores	-	-	-	-	-	-	-
a3) Arrendamientos Financieros	-	-	-	-	-	-	-



B. Largo Plazo (B=b1+b2+b3)	2,803,423,716.0	1,287,200,000.0	-	-	4,035,205,127.0	-	-
b1) Instituciones de Crédito	2,803,423,716.0	1,287,200,000.0	-	55,418,589.0	4,035,205,127.0	-	-
b2) Títulos y Valores	-	-	-	-	-	-	-
b3) Arrendamiento s Financieros	-	-	-	-	-	-	-
2. Otros Pasivos							
3. Total de la Deuda Pública y Otros Pasivos (3=1+2)	2,851,615,991.0	2,087,200,000.0	903,610,864.0	-	4,035,205,127.0	292,490,899.0	8,754,513.0
4. Deuda Contingente 1 (informativo)							
A. Deuda Contingente 1							
B. Deuda Contingente 2							
C. Deuda Contingente XX							
5. Valor de Instrumentos							



Bono Cupón Cero 2 (Informativo)							
A. Instrumento Bono Cupón Cero 1 Banobras, S.N.C.							
B. Instrumento Bono Cupón Cero 2							
C. Instrumento Bono Cupón Cero XX							

Obligaciones a Corto Plazo (k)	Monto Contratado (l)	Plazo Pactado (m)	Tasa de Interés (n)	Comisiones y Costos Relacionados (o)	Tasa Efectiva (p)
6. Obligaciones a Corto Plazo (Informativo)	800,000,000				
A. Scotiabank Inverlat	100,000,000	180 días	TIIE + 0.80	NA	7.66%
B. HSBC México, S.A.	400,000,000	177 días	TIIE + 0.78	NA	8.46%



C. Santander México, S.A.	150,000,000	180 días	TIIIE + 0.75	NA	8.12%
D. Banco Mercantil del Norte, S.A.	150,000,000	179 días	TIIIE + 0.69	NA	8.07%

Anexo 18i

Informe Analítico de Obligaciones Diferentes de Financiamiento

GOBIERNO DEL ESTADO DE YUCATÁN										
Informe Analítico de Obligaciones Diferentes de Financiamientos - LDF										
Del 1 de enero al 31 de diciembre de 2017										
(Cifras estimadas)										
(PESOS)										
Denominación de las Obligaciones Diferentes de Financiamiento (c)	Fecha del Contrato (d)	Fecha de inicio de operación del proyecto (e)	Fecha de vencimiento (f)	Monto de la inversión pactado (g)	Plazo pactado (h)	Monto promedio mensual del pago de la contraprestación (i)	Monto promedio mensual del pago de la contraprestación correspondiente al pago de inversión (j)	Monto pagado de la inversión al 31 de diciembre de 2017 (k)	Monto pagado de la inversión actualizado al 31 de diciembre de 2017 (l)	Saldo pendiente por pagar de la inversión al 31 de diciembre de 2017 (m = g - l)
A. Asociaciones Público Privadas (APP's) (A=a+b+c+d)				770,425,594.0		20,909,885.0	-	-	-	770,425,594.0
a) Gran Museo del Mundo Maya ¹	01/09/2012	01/09/2012	31/08/2033	770,425,594.0	21 años	20,909,885.0	ND	ND	ND	770,425,594.0
B. Otros Instrumentos (B=a+b+c+d)				-		-	-	-	-	-
a) Otro Instrumento 1										



b) Otro Instrumento 2										
c) Otro Instrumento 3										
d) Otro Instrumento XX										
C. Total de Obligaciones Diferentes de Financiamiento (C=A+B)				770,425,594.0		20,909,885.0	ND	ND	ND	770,425,594.0

18i Informe Analítico de Obligaciones Diferentes de Financiamiento

GOBIERNO DEL ESTADO DE YUCATÁN										
Informe Analítico de Obligaciones Diferentes de Financiamientos – LDF										
Del 1 de enero al 31 de diciembre de 2017										
(Cifras estimadas)										
(PESOS)										
Denominación de las Obligaciones Diferentes de Financiamiento (c)	Fecha del Contrato (d)	Fecha de inicio de operación del proyecto (e)	Fecha de vencimiento (f)	Monto de la inversión pactado (g)	Plazo pactado (h)	Monto promedio mensual del pago de la contraprestación (i)	Monto promedio mensual del pago de la contraprestación correspondiente al pago de inversión (j)	Monto pagado de la inversión al 31 de diciembre de 2017 (k)	Monto pagado de la inversión actualizado al 31 de diciembre de 2017 (l)	Saldo pendiente por pagar de la inversión al 31 de diciembre de 2017 (m = g – l)
A. Asociaciones Público Privadas (APP's) (A=a+b+c+d)				770,425,594.0		20,909,885.0	-	-	-	770,425,594.0
a) Gran Museo del Mundo Maya ¹	01/09/12	01/09/12	31/08/33	770,425,594.0	21 años	20,909,885.0	ND	ND	ND	770,425,594.0
B. Otros Instrumentos (B=a+b+c+d)				-		-	-	-	-	-
a) Otro Instrumento 1										
b) Otro Instrumento 2										
c) Otro Instrumento 3										
d) Otro Instrumento XX										
C. Total de Obligaciones Diferentes de Financiamiento (C=A+B)				770,425,594.0		20,909,885.0	ND	ND	ND	770,425,594.0



Anexo 18 J Informe de Estudios Actuariales

INSTITUTO DE SEGURIDAD SOCIAL DE LOS TRABAJADORES DEL ESTADO DE YUCATÁN					
Informe sobre Estudios Actuariales - LDF					
	Pensiones y jubilaciones	Salud	Riesgos de trabajo	Invalidez y vida	Otras prestaciones sociales
Tipo de Sistema					
Prestación laboral o Fondo general para trabajadores del estado o municipio					
Beneficio definido, Contribución definida o Mixto					
Población afiliada					
Activos	32268	32268	32268	32268	32268
Edad máxima	95	95	95	95	95
Edad mínima	16	16	16	16	16
Edad promedio	43.44	43.44	43.44	43.44	43.44
Pensionados y Jubilados	4878	4878			4878
Edad máxima	90	90			90
Edad mínima	18	18			18
Edad promedio	62.87	62.87			62.87
Beneficiarios	37146	37146	32268	32268	37146
Promedio de años de servicio (trabajadores activos)	13.04	13.04	13.04	13.04	13.04
Aportación individual al plan de pensión como % del salario	6%	2%		0%	0%



Aportación del ente público al plan de pensión como % del salario	7%	6%	0.75%	0%	0%
Crecimiento esperado de los pensionados y jubilados (como %)					
Crecimiento esperado de los activos (como %)	0%	0%	0%	0%	0%
Edad de Jubilación o Pensión					
Esperanza de vida					
Ingresos del Fondo					
Ingresos Anuales al Fondo de Pensiones					
Nómina anual					
Activos	4,363,846,141.20				
Pensionados y Jubilados	518,702,364.19				
Beneficiarios de Pensionados y Jubilados					
Monto mensual por pensión					
Máximo	25,187.40		25,187.40	25,187.40	
Mínimo	525.21		525.21	525.21	
Promedio	8,861.25		8,861.25	8,861.25	
Monto de la reserva	4,256,259,813.35				
Valor presente de las obligaciones					



Pensiones y Jubilaciones en curso de pago	12,255,353,488.84		
Generación actual	81,219,163,038.08		
Generaciones futuras	234,402,453,093.38		
Valor presente de las contribuciones asociadas a los sueldos futuros de cotización X%			
Generación actual	7,381,364,549.62	3,406,783,638.29	425,847,954.79
Generaciones futuras	46,559,058,343.34	21,488,796,158.46	2,686,099,519.81
Valor presente de aportaciones futuras			
Generación actual	17,899,521,285.37		
Generaciones futuras	92,564,083,625.17		
Otros Ingresos	912,541,451.26		
Déficit/superávit actuarial			
Generación actual	-70,406,193,976.94		
Generaciones futuras	-141,838,369,468.21		
Periodo de suficiencia			



Año de descapitalización	2025
Tasa de rendimiento	2%
Estudio actuarial	
Año de elaboración del estudio actuarial	2017
Empresa que elaboró el estudio actuarial	Valuaciones Actuariales del Norte, S.C.



Anexo 19 Cuentas Bancarias Productivas

FONDO, PROGRAMA O CONVENIO	DATOS DE LA CUENTA BANCARIA	
	INSTITUCIÓN BANCARIA	NUMERO DE CUENTA
FONDO DE APORTACIONES PARA EL FORTALECIMIENTO DE LAS ENTIDADES FEDERATIVAS (FAFEF 2019)	BANORTE	1009562007
FONDO DE INFRAESTRUCTURA SOCIAL PARA LAS ENTIDADES (FISE 2019)	BANORTE	1009562016
FONDO DE APORTACIONES PARA LA INFRAESTRUCTURA SOCIAL MUNICIPAL Y DE LAS DEMARCACIONES TERRITORIALES DEL DISTRITO FEDERAL (FISMDF 2019)	BANORTE	1009562025
FONDO DE APORTACIONES PARA EL FORTALECIMIENTO DE LOS MUNICIPIOS Y DEMARCACIONES TERRITORIALES DEL DISTRITO FEDERAL (FORTAMUN 2019)	BANORTE	1009562034
FONDO DE APORTACIONES MULTIPLES (FAM 2019)	BANORTE	1009562043
FONDO DE APORTACIONES PARA LA EDUCACION TECNOLOGICA Y DE ADULTOS (FAETA 2019)	BBVA BANCOMER	112469189



FONDO DE APORTACIONES PARA LOS SERVICIOS DE SALUD (FASSA 2019)	BBVA BANCOMER	112469138
FONDO DE APORTACIONES PARA LA SEGURIDAD PUBLICA DE LOS ESTADOS Y DEL DISTRITO FEDERAL (FASP 2019)	BBVA BANCOMER	112469162
FONDO DE APORTACIONES PARA LA NOMINA EDUCATIVA Y GASTO OPERATIVO (FONE GASTO DE OPERACIÓN 2019)	BBVA BANCOMER	112464942
FONDO DE APORTACIONES PARA LA NOMINA EDUCATIVA Y GASTO OPERATIVO (FONE FONDO DE COMPENSACION 2019)	BBVA BANCOMER	112464926
FONDO DE APORTACIONES PARA LA NOMINA EDUCATIVA Y GASTO OPERATIVO (FONE OTROS DE GASTO CORRIENTE 2019)	BBVA BANCOMER	112464950
PATRICIPACIONES 2019 (RAMO 28)	BANORTE	1009562089